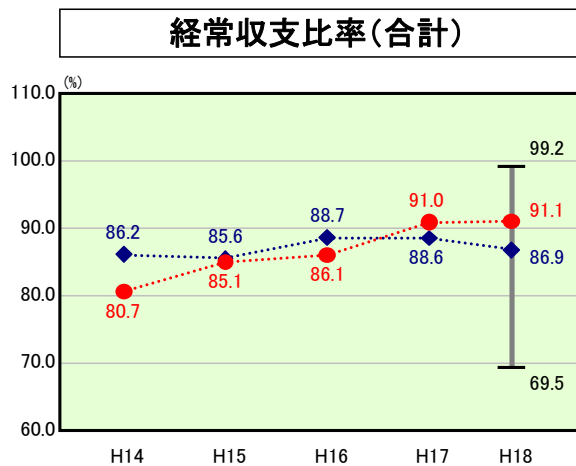


# 歳出比較分析表(平成18年度普通会計決算)

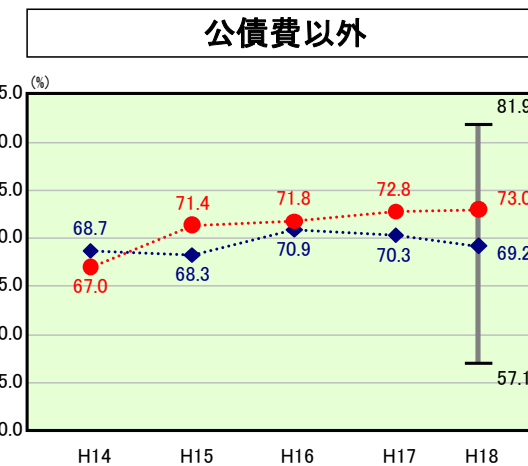
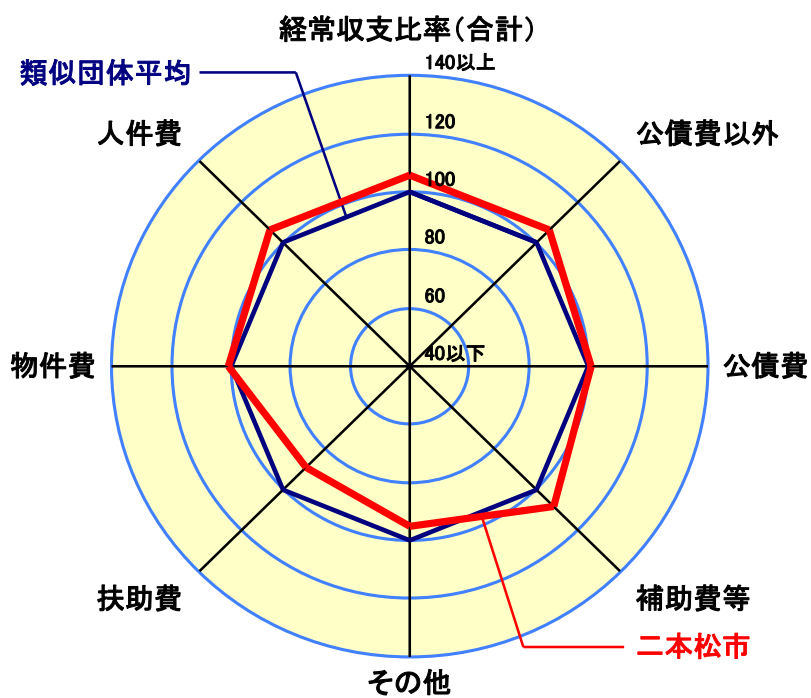
## 経常収支比率の分析



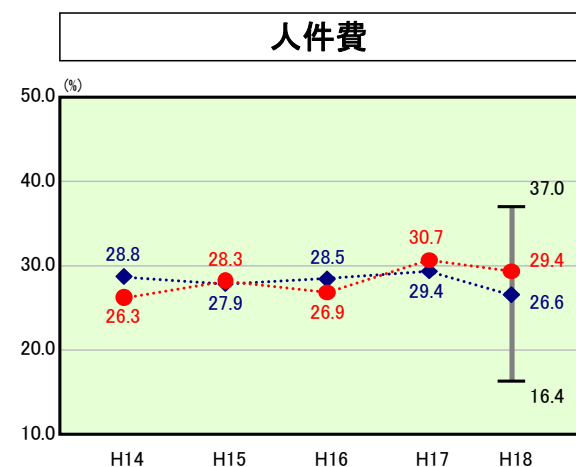
当該団体値 ●  
 類似団体内平均値 ◆  
 類似団体内最大値 T  
 類似団体内最小値 L

人口	63,447人(H19.3.31現在)
面積	344.65 km <sup>2</sup>
歳入総額	24,483,869千円
歳出総額	24,136,087千円
実質収支	252,686千円

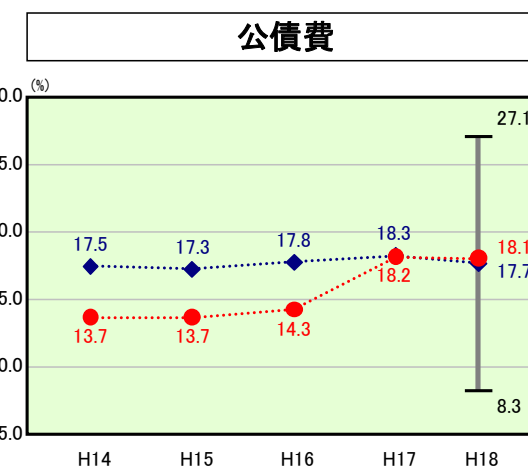
H18類似団体内順位 27/48  
 全国市町村平均 90.3  
 福島県市町村平均 87.9



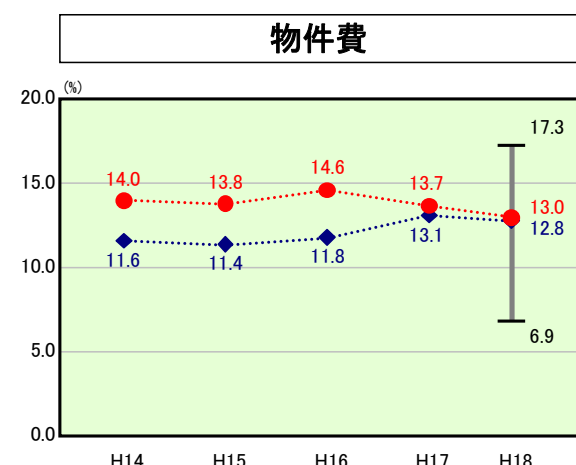
H18類似団体内順位 36/48  
 全国市町村平均 70.5  
 福島県市町村平均 68.5



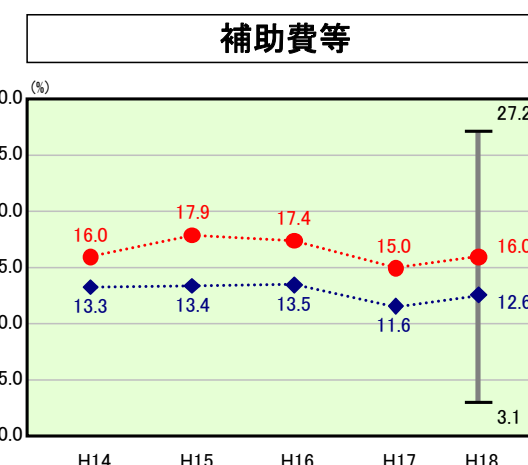
H18類似団体内順位 31/48  
 全国市町村平均 28.2  
 福島県市町村平均 27.2



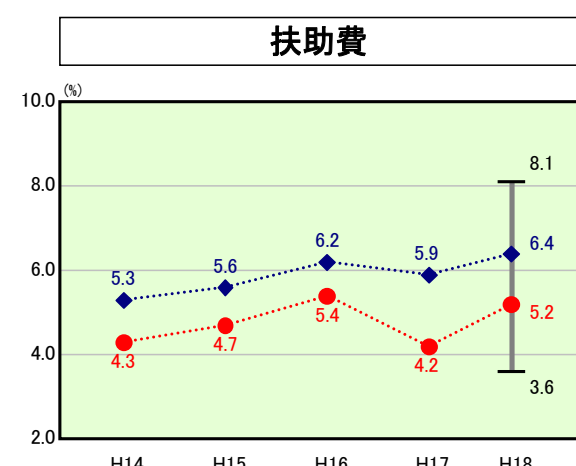
H18類似団体内順位 18/48  
 全国市町村平均 19.8  
 福島県市町村平均 19.4



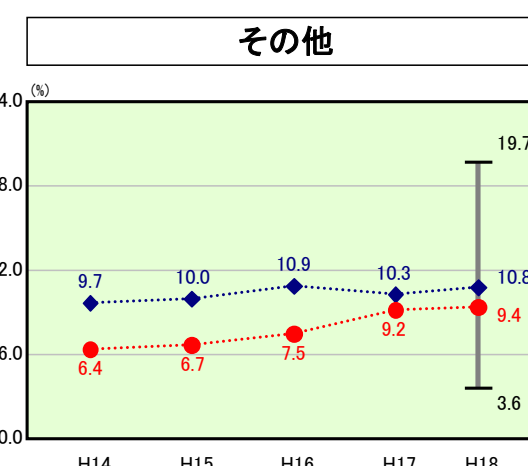
H18類似団体内順位 27/48  
 全国市町村平均 12.9  
 福島県市町村平均 13.0



H18類似団体内順位 38/48  
 全国市町村平均 10.2  
 福島県市町村平均 9.8



H18類似団体内順位 14/48  
 全国市町村平均 8.6  
 福島県市町村平均 6.3



H18類似団体内順位 12/48  
 全国市町村平均 10.6  
 福島県市町村平均 12.2

### 分析欄

#### 【経常収支比率】

県平均、類似団体平均値を上回っている。広域行政組合負担金、介護保険事業、生活保護費や児童手当等の扶助費、公債費の増高等により財政の硬直化が顕著である。長期総合計画に基づき、市政改革の積極的な推進や重点事業の強化を図る一方、事業の廃止も含めた事業費の圧縮、ゼロからの見直し、合併のスケールメリットを生かした経常経費の徹底した削減等による財政基盤の確立に努める。

#### 【人件費】

人件費に係るものは、29.4%と類似団体平均値と比べて高い水準にある。これは、広域行政組合の人件費に充てる負担金や介護保険事業会計、国民健康保険事業会計、下水道事業会計(法非適)等の人件費に充てる繰出金といった人件費に準ずる費用が類似団体平均値を上回っているためである。今後はこれらも含めて、市政改革集中プランに掲げた定員管理・職員給与の適正化を図り、人件費関係経費全体の抑制に努める必要がある。

#### 【公債費】

全国、県平均より下回っているが、類似団体平均値よりは上回っている。これは、合併以前から着手してきた大規模事業で発行した地方債の元利償還が始まったことや、債務負担行為に基づく支出のうち公債費に準ずるものとして県営かんがい排水事業借入年賦償還助成に充当する一般財源等額が大きなウェイトを占めていることによるものである。公債費のピークは平成20年度となると見込まれ、今後は、長期総合計画に基づき新発債の抑制、繰上償還の実施、交付税措置のある有利な起債を積極的に活用し、公債費の減少に努める。

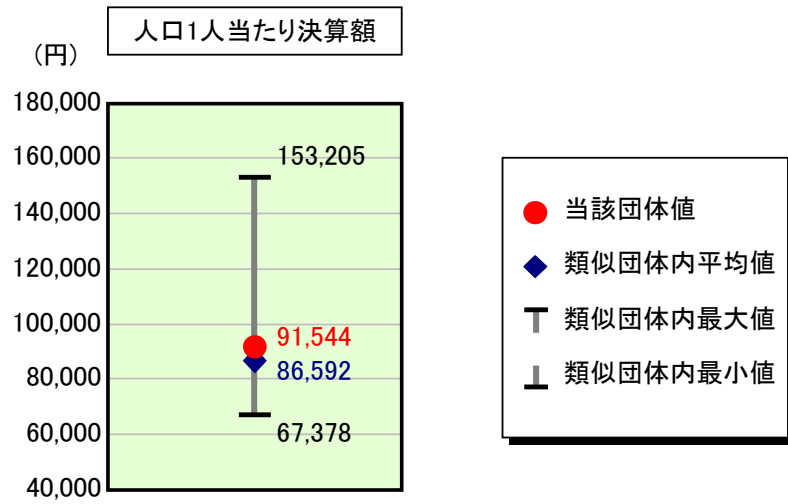
#### 【普通建設事業費】

普通建設事業費の人口1人当たり決算額は類似団体平均値を下回っており、平成16年度をピークに減少傾向にある。これは、合併以前に完了した大規模事業の減、合併に係る情報ネットワーク統合整備等の減である。しかしながら、合併以前から着手してきた駅前周辺整備事業、統合小学校建設事業等の大規模事業が継続中であり、今後も大きな事業が計画されている。長期総合計画の中で限られた財源を効率的で効果的な施策を展開できるよう真に必要な事業の重点化を視野に入れ、これ以上の財政負担の増を抑制しなければならない。

# 歳出比較分析表(平成18年度普通会計決算)

福島県 二本松市

## 人件費及び人件費に準ずる費用の分析

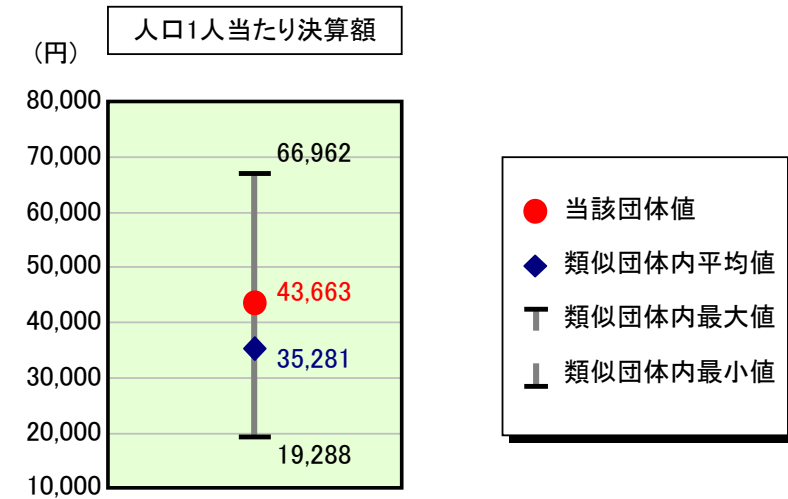


	当該団体決算額 (千円)	人口1人当たり決算額		
		金額	比率	
	5,184,903	81,720	75,975	7.6
	166,904	2,631	3,990	34.1
	721,182	11,367	9,828	15.7
	25,682	405	639	36.6
	-	-	2	-
	223,999	3,530	2,464	43.3
	102,573	1,617	1,820	11.2
	617,025	9,725	8,124	19.7
	5,808,218	91,544	86,592	5.7

参考

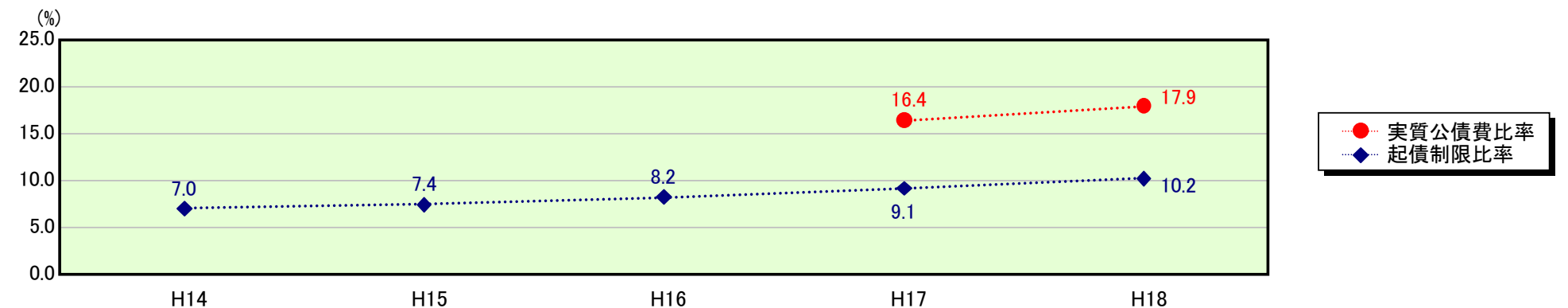
1,000	8.68	8.40	0.28
	98.5	96.3	2.2

## 公債費及び公債費に準ずる費用の分析



	当該団体決算額 (千円)	人口1人当たり決算額		
		金額	比率	
	3,037,696	47,878	44,455	7.7
	-	-	14	-
	777,664	12,257	14,963	18.1
	578,714	9,121	5,423	68.2
	547,763	8,633	2,850	202.9
	-	-	18	-
	2,171,569	34,227	32,442	5.5
	2,770,268	43,663	35,281	23.8

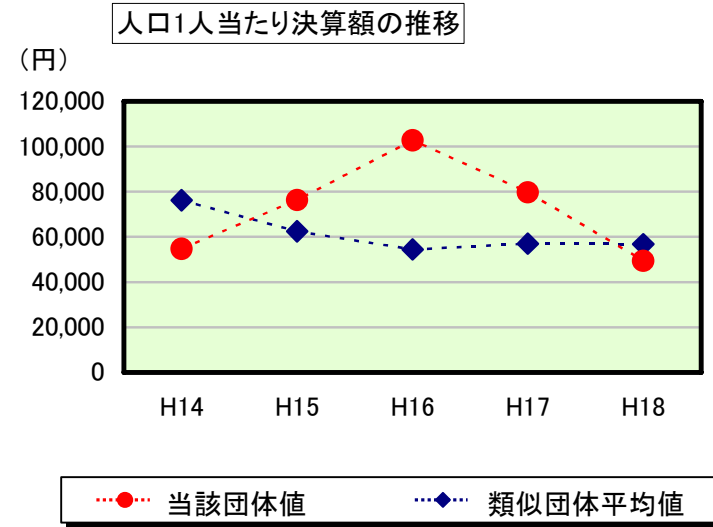
※参考 実質公債費比率及び起債制限比率の推移



# 歳出比較分析表(平成18年度普通会計決算)

福島県 二本松市

## 普通建設事業費の分析



## 普通建設事業費

						(A) - (B)
		( )	(% (A))	( )	(% (B))	
H14		1,950,517	54,731	16.3	76,240	8.4
		1,856,492	52,093	0.0	49,489	6.9
H15		2,703,658	76,355	39.5	62,464	57.6
		2,190,905	61,874	18.8	40,801	36.4
H16		3,613,607	102,744	34.6	54,368	47.6
		2,189,152	62,243	0.6	38,585	6.0
H17		5,099,890	79,753	22.4	57,030	27.3
		3,225,690	50,444	19.0	37,129	15.2
H18		3,137,483	49,450	38.0	56,780	37.6
		2,194,008	34,580	31.4	34,392	24.0
		3,301,031	72,607	0.5	61,376	6.4
		2,331,249	52,247	6.2	40,079	2.0