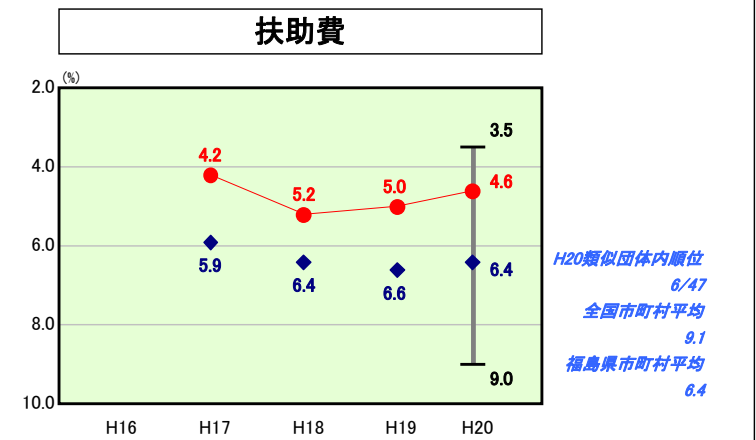
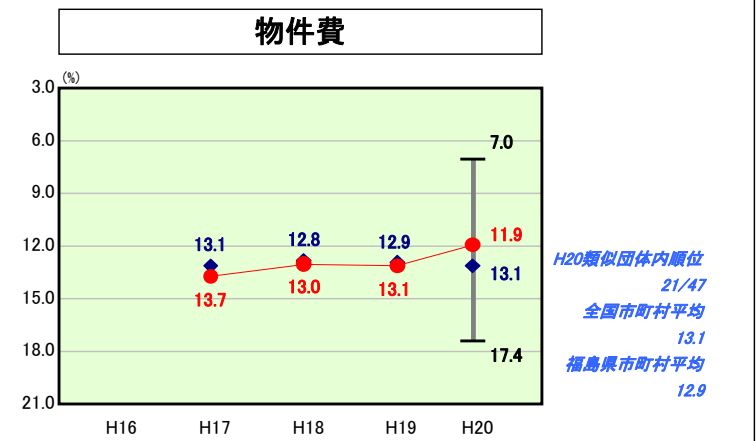
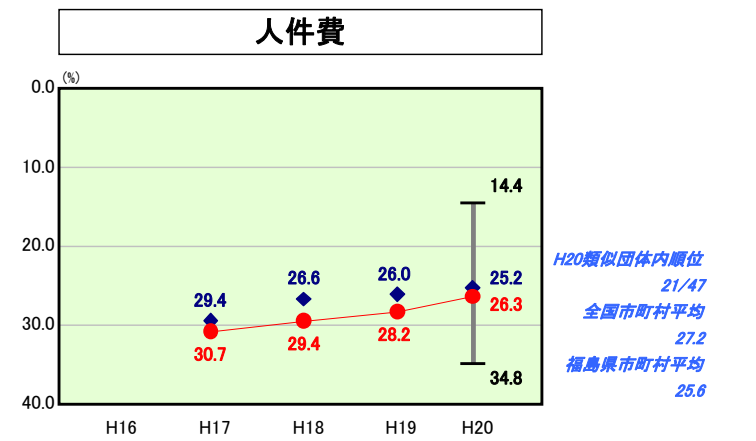
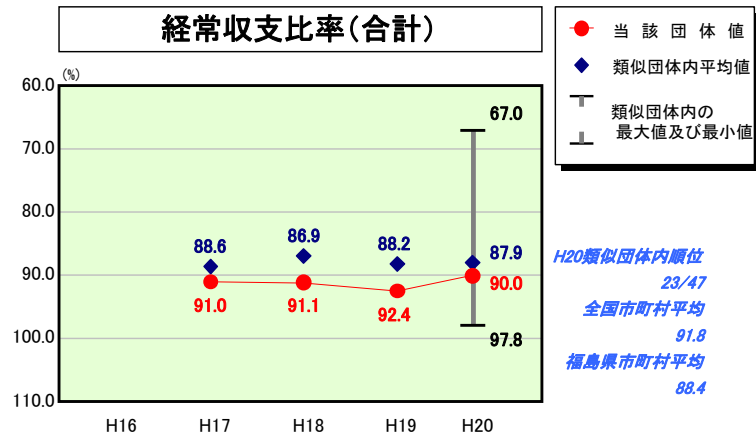
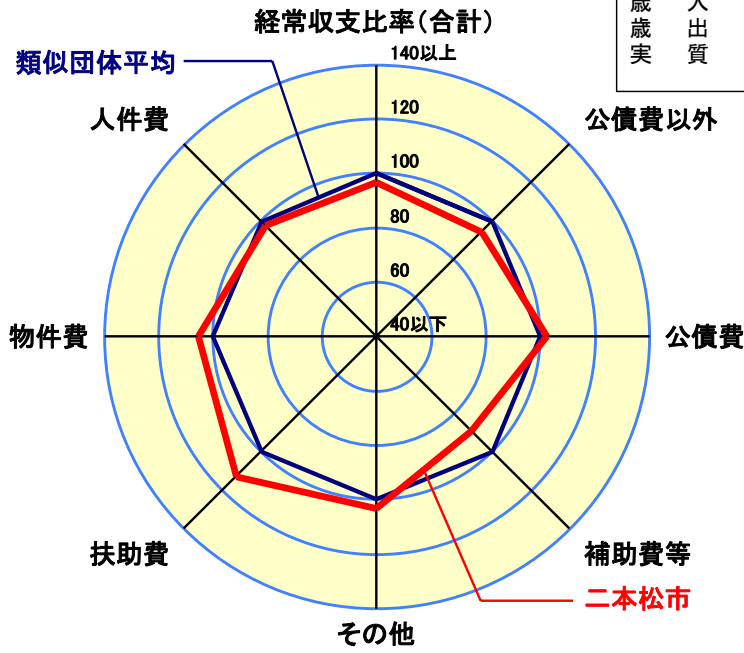


# 歳出比較分析表(平成20年度普通会計決算)

## 経常収支比率の分析



|        |                       |
|--------|-----------------------|
| 人口     | 62,013人(H21.3.31現在)   |
| 面積     | 344.65km <sup>2</sup> |
| 標準財政規模 | 16,827,249千円          |
| 歳入総額   | 24,970,807千円          |
| 歳出総額   | 24,226,161千円          |
| 実質収支   | 623,467千円             |



- ※1 本レーダーチャートは、当該団体と類似団体平均値より算出した偏差値をもとにチャート化したものである。(偏差値は平均を100としている。)
- ※2 当該団体の八角形が平均値の八角形より外側にあるほど、歳出抑制等により財政構造に弾力性があることを示している。
- ※3 類似団体とは、人口および産業構造等により全国の市町村を35のグループに分類した結果、当該団体と同じグループに属する団体を言う。

### 分析欄

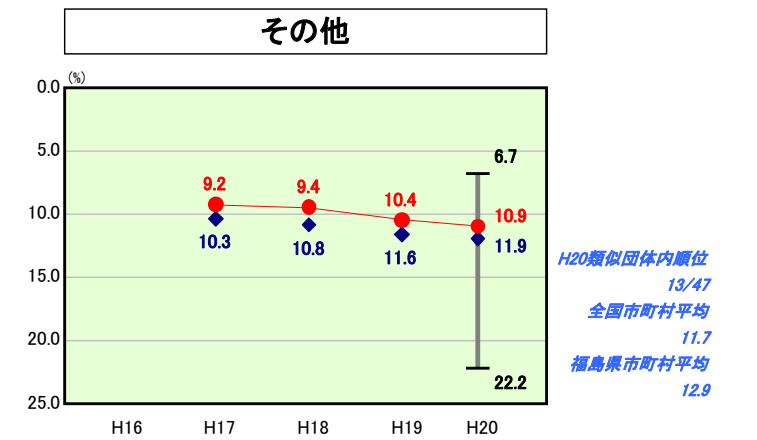
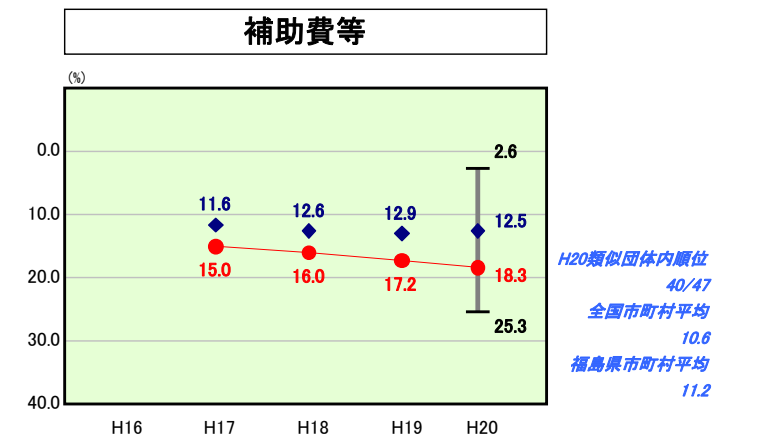
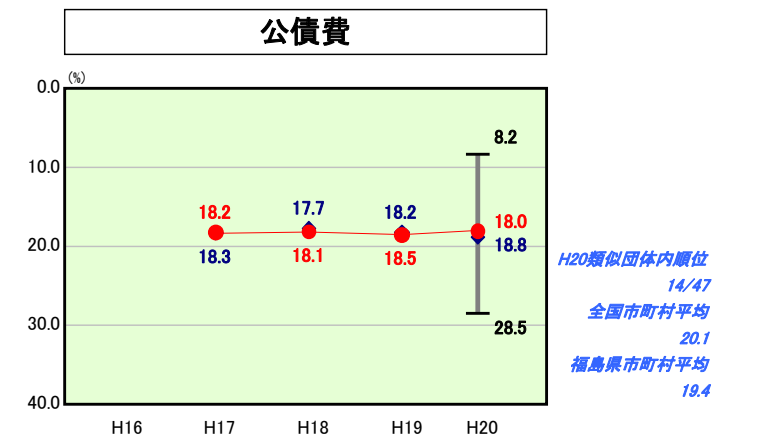
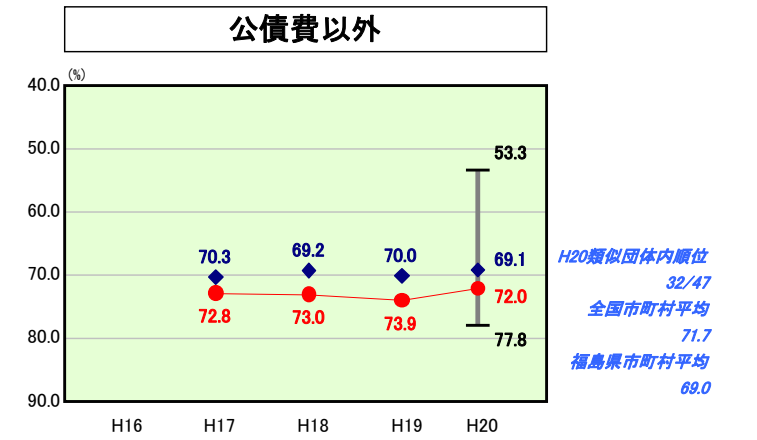
**【経常収支比率】**  
 県平均、類似団体平均値を上回っている。広域行政組合負担金、介護保険事業、後期高齢者医療、生活保護費や児童手当等の扶助費、公債費の増高等により財政の硬直化が顕著である。長期総合計画に基づき、市政改革の積極的な推進や重点事業の強化を図る一方、事業の廃止も含めた事業費の圧縮、ゼロからの見直し、合併のスケールメリットを生かした経常経費の徹底した削減等による財政基盤の確立に努める。

**【人件費】**  
 人件費に係るものは、26.3%と全国平均は下回っている。これは、市政改革集中プランに掲げた定員管理・職員給与の適正化等により対前年度比▲1.9%となっている。しかしながら、広域行政組合の人件費に充てる負担金や公営企業(法適)等の人件費に充てる繰出金といった人件費に準ずる費用が類似団体平均値を上回っている。今後はこれらも含めて、引き続き市政改革集中プランに掲げた定員管理・職員給与の適正化を図り、人件費関係経費全体の抑制に努める必要がある。

**【公債費】**  
 県平均、類似団体平均値を下回っている。これは、長期総合計画に基づき新発債の抑制、繰上償還の実施、交付税措置のある有利な起債を積極的な活用により、対前年度比▲0.5%となっている。今後は、合併以前から着手してきた大規模事業で発行した地方債の元利償還が始まっていることや、債務負担行為に基づく支出のうち公債費に準ずるものとして県営かんがい排水事業借入年賦償還助成に充当する一般財源等額が大きなウェイトを占めていることから、引き続き長期総合計画に基づき公債費の減少に努める。

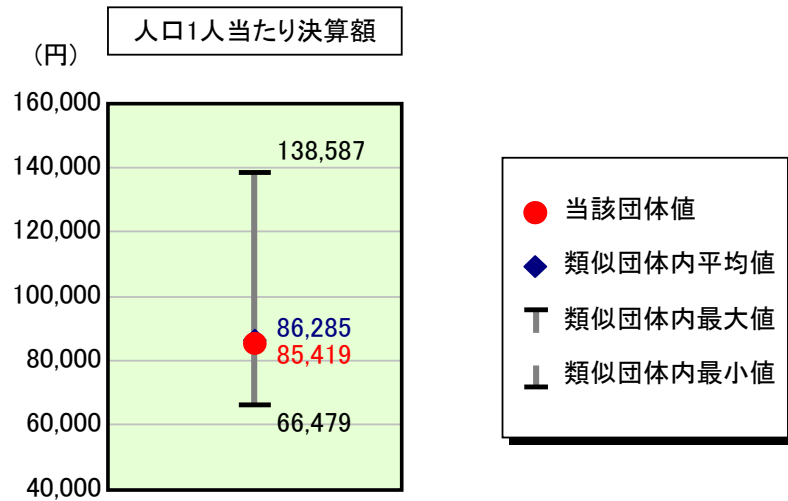
**【補助費等】**  
 全国、県平均、類似団体平均値より大きく上回っている。これは、広域行政組合に対する負担金の増が顕著であり、また、補助金等が他の団体よりも多いことが要因となっている。広域行政組合においては、事業費の圧縮、経費の縮減を行い、財政の健全化を進めていく必要がある。二本松市補助金等改革検討委員会検討結果により、補助金は縮減していく傾向だが、今後も新たな補助については抑制していく必要がある。

**【普通建設事業費】**  
 普通建設事業費の人口1人当たり決算額は類似団体平均値を上回っている。これは、駅前周辺整備事業、統合小学校建設事業等の大規模事業が継続中であり、今後も大きな事業が計画されている。長期総合計画の中で限られた財源を効率的で効果的な施策を展開できるよう真に必要な事業の重点化を視野に入れ、これ以上の財政負担の増を抑制しなければならない。



# 歳出比較分析表(平成20年度普通会計決算)

## 人件費及び人件費に準ずる費用の分析



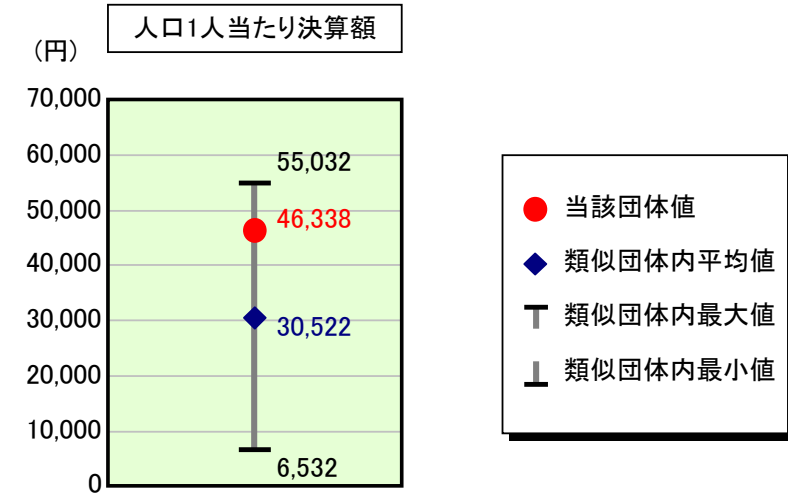
### 人件費及び人件費に準ずる費用

| 項目                            | 当該団体決算額<br>(千円) | 人口1人当たり決算額 |            | 対比 (%) |
|-------------------------------|-----------------|------------|------------|--------|
|                               |                 | 当該団体 (円)   | 類似団体平均 (円) |        |
| 人件費                           | 4,742,818       | 76,481     | 76,525     | ▲ 0.1  |
| 賃金(物件費)                       | 118,492         | 1,911      | 4,956      | ▲ 61.4 |
| 一部事務組合負担金(補助費等)               | 708,162         | 11,420     | 9,068      | 25.9   |
| 公営企業(法適)等に対する繰出し(補助費等)        | 55,181          | 890        | 667        | 33.4   |
| 公営企業(法適)等に対する繰出し(投資及び出資金・貸付金) | -               | -          | -          | -      |
| 公営企業(法非適)等に対する繰出し(繰出金)        | 177,011         | 2,854      | 3,078      | ▲ 7.3  |
| 事業費支弁に係る職員の人件費(投資的経費)         | 110,175         | 1,777      | 1,620      | 9.7    |
| ▲退職金                          | ▲ 614,766       | ▲ 9,914    | ▲ 9,630    | 2.9    |
| 合計                            | 5,297,073       | 85,419     | 86,285     | ▲ 1.0  |

### 参考

| 項目                | 当該団体 | 類似団体平均 | 対比(差引) |
|-------------------|------|--------|--------|
| 人口1,000人当たり職員数(人) | 8.13 | 8.39   | ▲ 0.26 |
| ラスパイレス指数          | 97.8 | 97.0   | 0.8    |

## 公債費及び公債費に準ずる費用の分析

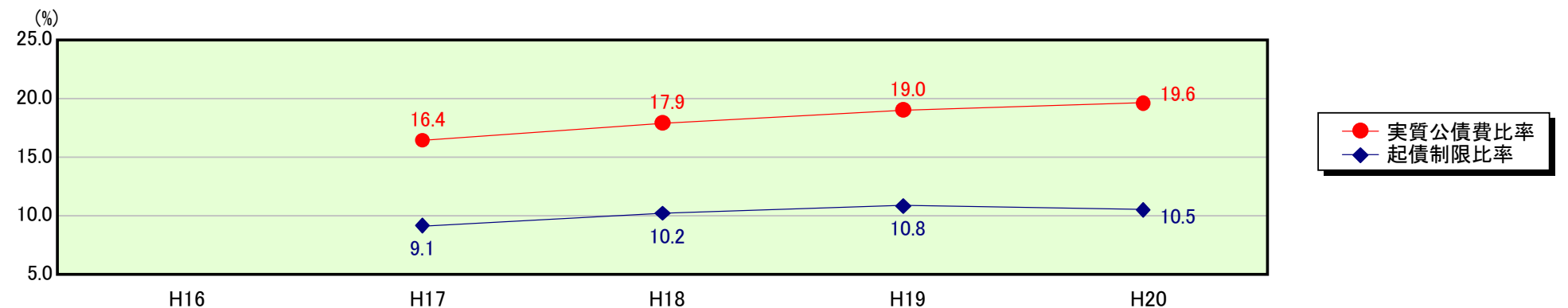


### 公債費及び公債費に準ずる費用(実質公債費比率の構成要素)

| 項目  | 当該団体決算額<br>(千円) | 人口1人当たり決算額 |            | 対比 (%) |
|---|-----------------|------------|------------|--------|
|   |                 | 当該団体 (円)   | 類似団体平均 (円) |        |
| 公債費充当一般財源等額<br>(繰上償還額及び満期一括償還地方債の元金に係る分を除く。)              | 3,193,460       | 51,497     | 46,135     | 11.6   |
| 満期一括償還地方債の一年当たりの元金償還金に相当するもの<br>(年度割相当額)等                 | -               | -          | 38         | -      |
| 公営企業債の償還の財源に充てたと認められる繰入金                                  | 711,110         | 11,467     | 15,662     | ▲ 26.8 |
| 一部事務組合等の起こした地方債に充てたと認められる補助金又は負担金に充当する一般財源等額              | 716,545         | 11,555     | 4,741      | 143.7  |
| 債務負担行為に基づく支出のうち公債費に準ずるものに充当する一般財源等額                       | 664,717         | 10,719     | 2,657      | 303.4  |
| 一時借入金利息<br>(同一団体における会計間の現金運用に係る利息は除く)                     | 5,775           | 93         | 20         | 365.0  |
| ▲地方債に係る元利償還金及び準元利償還金に要する経費として普通交付税の額の算定に用いる基準財政需要額に算入された額 | ▲ 2,418,035     | ▲ 38,992   | ▲ 38,730   | 0.7    |
| 合計  | 2,873,572       | 46,338     | 30,522     | 51.8   |

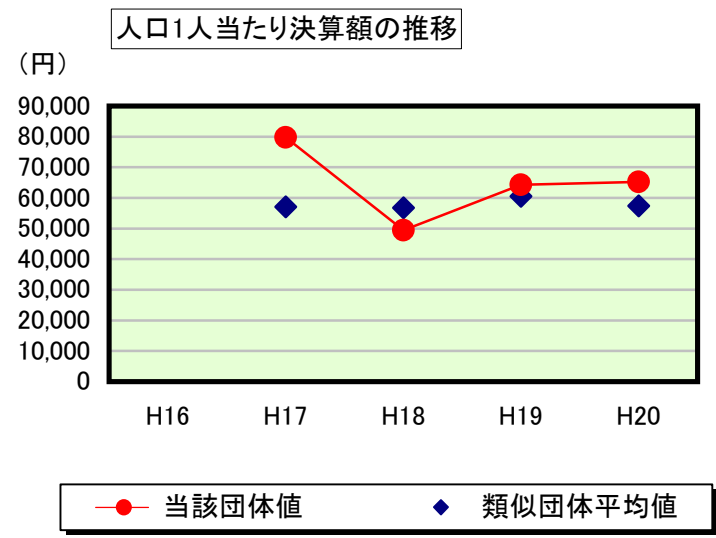
平成21年4月1日以降の市町村合併により消滅した団体については、「-」としている(以下の項目について同じ。)

### ※参考 実質公債費比率及び起債制限比率の推移



# 歳出比較分析表(平成20年度普通会計決算)

## 普通建設事業費の分析



## 普通建設事業費

|         | 当該団体決算額<br>(千円) | 人口1人当たり決算額 |            |           |            |         |
|---------|-----------------|------------|------------|-----------|------------|---------|
|         |                 | 当該団体(円)    | 増減率(%) (A) | 類似団体平均(円) | 増減率(%) (B) | (A)-(B) |
| H16     | -               | -          | -          | -         | -          | -       |
| うち単独分   | -               | -          | -          | -         | -          | -       |
| H17     | 5,099,890       | 79,753     | -          | 57,030    | -          | -       |
| うち単独分   | 3,225,690       | 50,444     | -          | 37,129    | -          | -       |
| H18     | 3,137,483       | 49,450     | ▲ 38.0     | 56,780    | ▲ 0.4      | ▲ 37.6  |
| うち単独分   | 2,194,008       | 34,580     | ▲ 31.4     | 34,392    | ▲ 7.4      | ▲ 24.0  |
| H19     | 4,032,480       | 64,323     | 30.1       | 60,510    | 6.6        | 23.5    |
| うち単独分   | 2,613,297       | 41,685     | 20.5       | 33,757    | ▲ 1.8      | 22.3    |
| H20     | 4,046,370       | 65,250     | 1.4        | 57,376    | ▲ 5.2      | 6.6     |
| うち単独分   | 1,643,297       | 26,499     | ▲ 36.4     | 32,650    | ▲ 3.3      | ▲ 33.1  |
| 過去5年間平均 | 4,079,056       | 64,694     | ▲ 2.2      | 57,924    | 0.3        | ▲ 2.5   |
| うち単独分   | 2,419,073       | 38,302     | ▲ 15.8     | 34,482    | ▲ 4.2      | ▲ 11.6  |