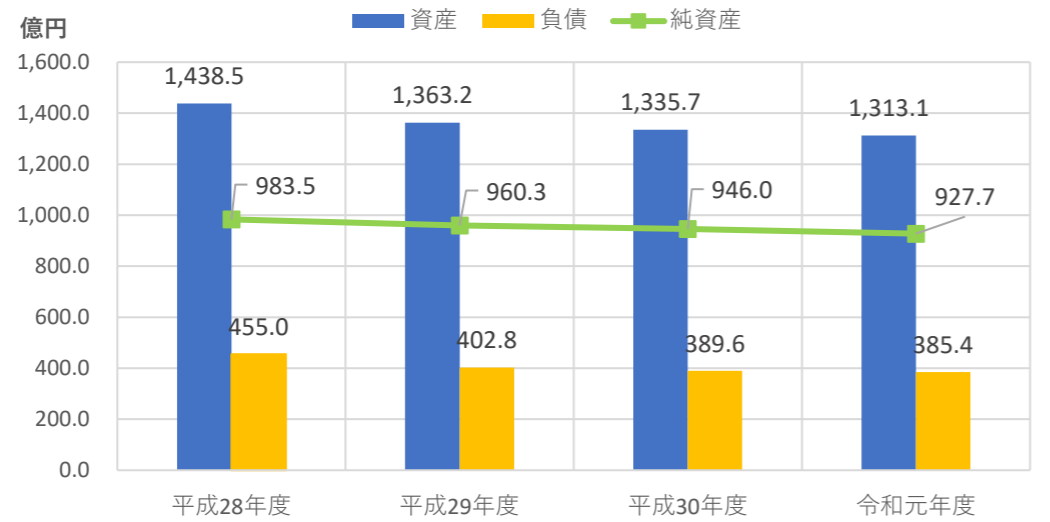


# 福島県二本松市 財務書類に関する情報(一般会計)

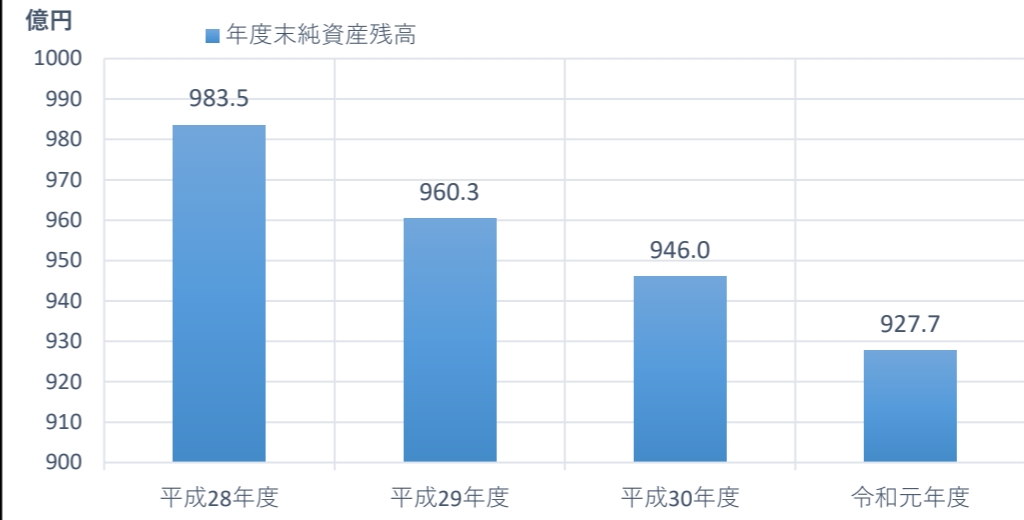
## 貸借対照表



貸借対照表 (単位：億円)

年度	資産	負債	純資産
平成28年度	1,438.5	455.0	983.5
平成29年度	1,363.2	402.8	960.3
平成30年度	1,335.7	389.6	946.0
令和元年度	1,313.1	385.4	927.7

## 純資産変動計算書



純資産変動計算書 (単位：億円)

年度	年度末純資産残高
平成28年度	983.5
平成29年度	960.3
平成30年度	946.0
令和元年度	927.7

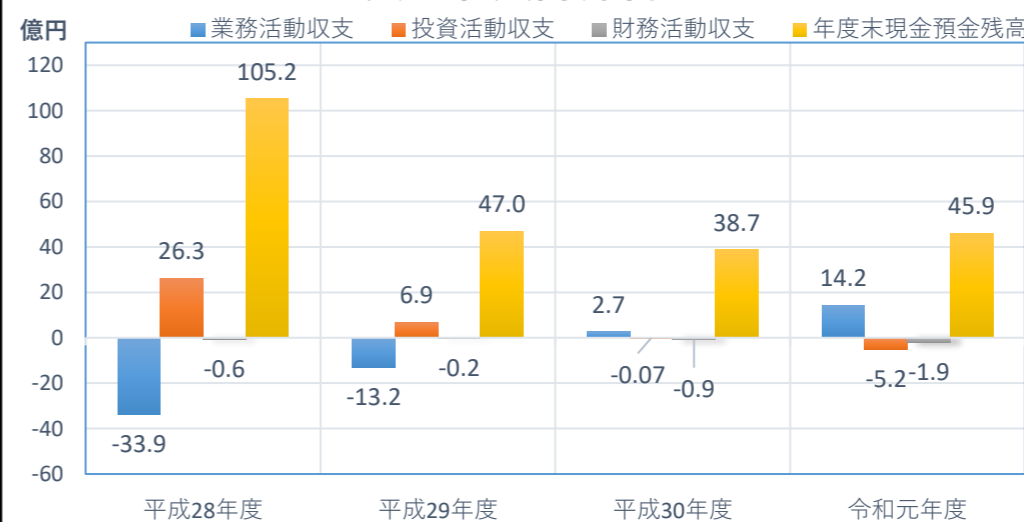
## 行政コスト計算書



行政コスト計算書 (単位：億円)

年度	純行政コスト
平成28年度	394.9
平成29年度	379.8
平成30年度	272.8
令和元年度	276.4

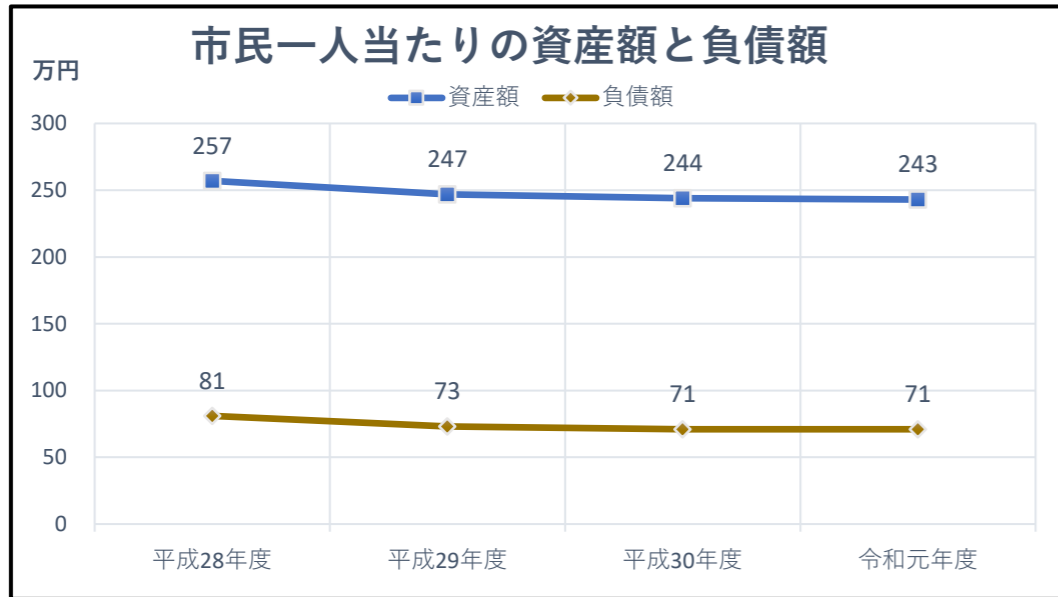
## 資金収支計算書



資金収支計算書 (単位：億円)

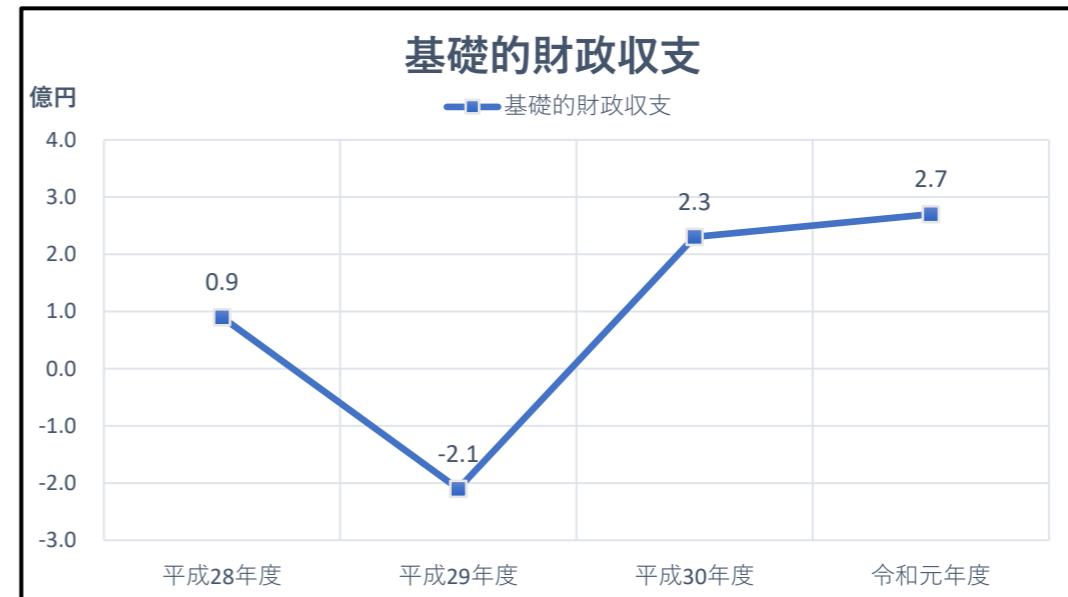
年度	業務活動収支	投資活動収支	財務活動収支	年度末現金預金残高
平成28年度	-33.9	26.3	-0.6	105.2
平成29年度	-13.2	6.9	-0.2	47.0
平成30年度	2.7	-0.07	-0.9	38.7
令和元年度	14.2	-5.2	-1.9	45.9

# 福島県二本松市 財務書類に関する指標(一般会計)①



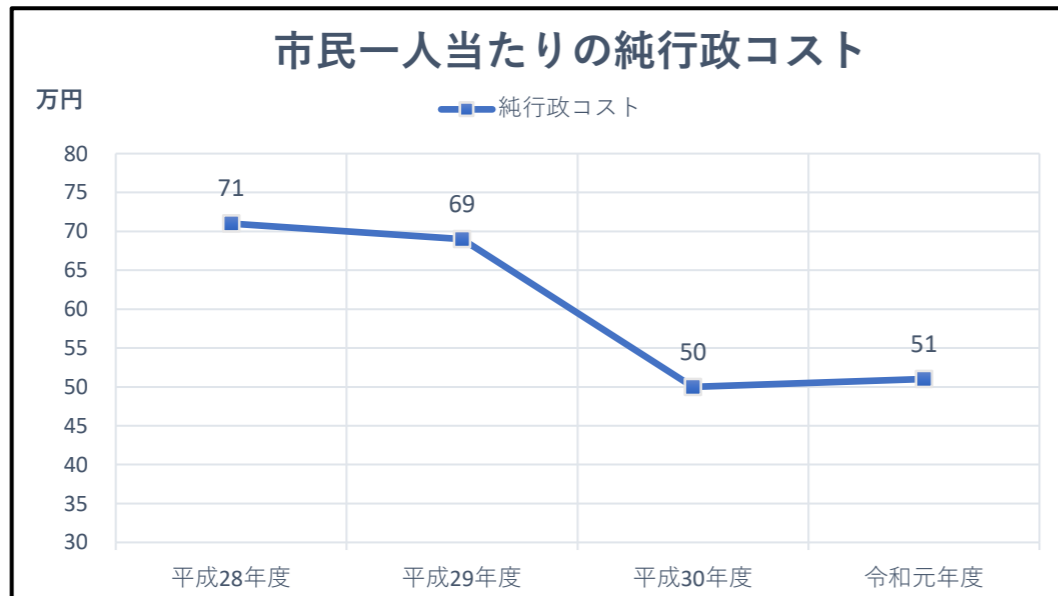
市民一人当たりの資産額と負債額 (単位：万円)

年度	資産額	負債額
平成28年度	257	81
平成29年度	247	73
平成30年度	244	71
令和元年度	243	71



基礎的財政収支 (単位：億円)

年度	基礎的財政収支
平成28年度	0.9
平成29年度	-2.1
平成30年度	2.3
令和元年度	2.7



市民一人当たりの純行政コスト (単位：万円)

年度	純行政コスト
平成28年度	71
平成29年度	69
平成30年度	50
令和元年度	51

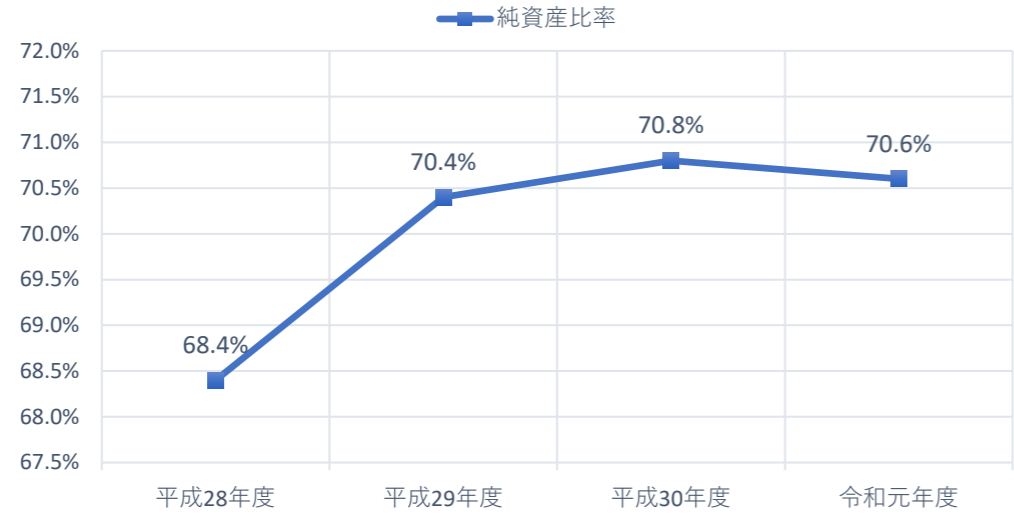


債務償還可能年数 (単位：年)

年度	債務償還可能年数
平成28年度	6.76
平成29年度	6.98
平成30年度	7.05
令和元年度	7.85

## 福島県二本松市 財務書類に関する指標(一般会計)②

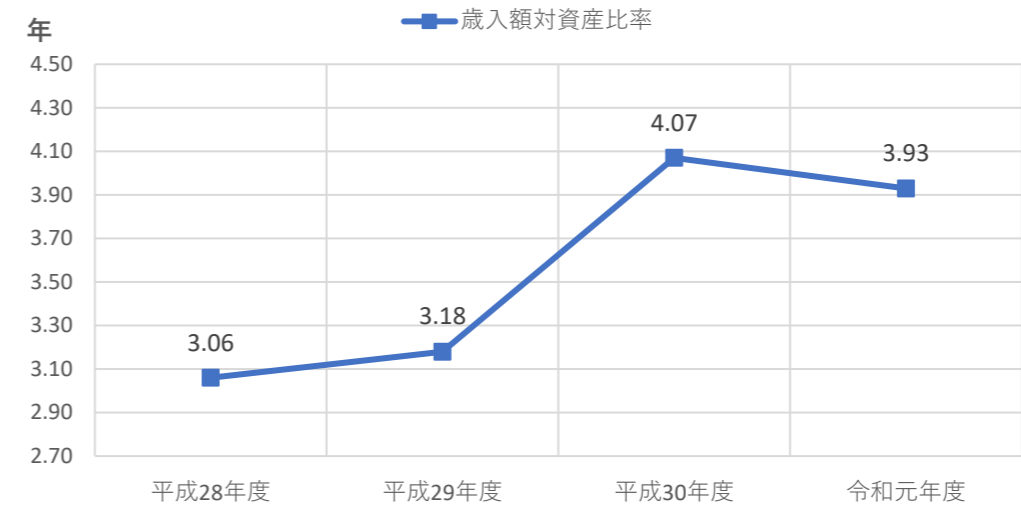
### 純資産比率



純資産比率

年度	純資産比率
平成28年度	68.4%
平成29年度	70.4%
平成30年度	70.8%
令和元年度	70.6%

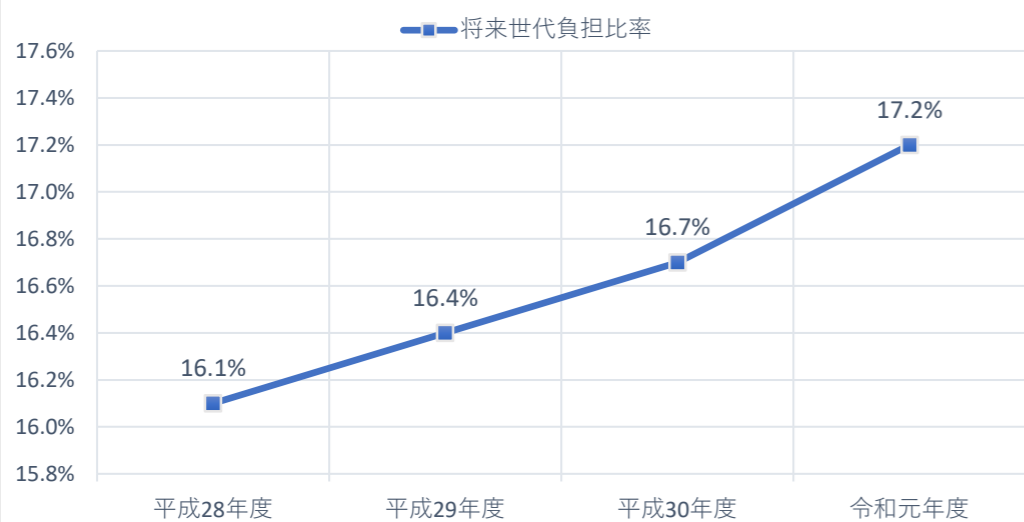
### 歳入額対資産比率



歳入額対資産比率

年度	歳入額対資産比率
平成28年度	3.06
平成29年度	3.18
平成30年度	4.07
令和元年度	3.93

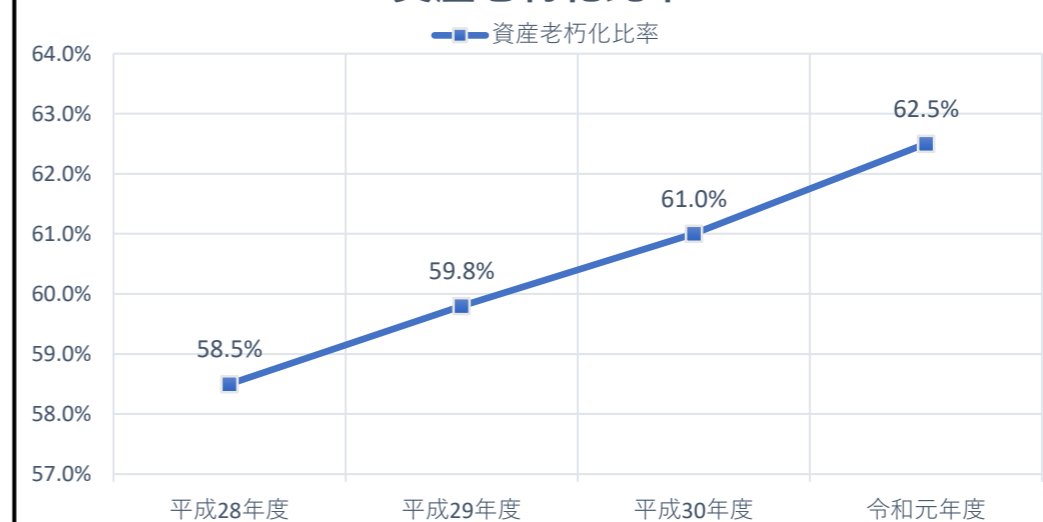
### 将来世代負担比率



社会資本等形成の世代間負担比率(将来世代負担比率)

年度	将来世代負担比率
平成28年度	16.1%
平成29年度	16.4%
平成30年度	16.7%
令和元年度	17.2%

### 資産老朽化比率



有形固定資産減価償却率(資産老朽化比率)

年度	資産老朽化比率
平成28年度	58.5%
平成29年度	59.8%
平成30年度	61.0%
令和元年度	62.5%