



ごみの分け方・出し方

「分ければ資源、混ぜればごみ」19分類で循環型社会を推進しましょう!

It is a resource if it divides, Garbage if mixed, Let's promote recycling society by 19 classification!

燃やせる ごみ		指定袋(黄色)に入れて 出してください。	あき缶類		水洗いをして、つぶさな いで出してください。
プラスチック製 容器包装		指定袋(透明)に入れて 出してください。 ※汚れているものは除く	ペットボトル		キャップとラベルを外し、 水洗いしてから出して ください。
ビニール・ プラスチック ごみ		指定袋(水色)に入れて 出してください。	新聞紙・ 新聞折込チラシ		外れないように、ひもで 十字に束ねてください。 紙袋の使用も便利です。
破砕する ごみ (金属を含むもの)		指定袋(ピンク)に入れ て出してください。	図書 雑誌類		外れないように、ひもで 十字に束ねてください。
埋立ごみ (ガレキ・ガラス)		指定袋(灰色)に入れて 出してください。 (袋は布類と同じですが、布類 を混ぜないでください)	ダンボール		外れないように、ひもで 十字に束ねてください。
布類		指定袋(灰色)に入れて 出してください。 (袋は埋立ごみと同じですが、 埋立ごみを混ぜないでください)	紙パック		中を洗って切り開き、ひも で十字に束ねてください。
びん類	生きびん	 水洗いをしてから種類 ごとに出してください。 (※割れたびんは区分ごとに コンテナへ。ガラスは入れな いください。)	使用済 乾電池		乾電池回収袋へ入れて ください。
	無色透明びん		粗大ごみ		自分で直接持ち込むか、 電話予約による戸別収集。
	茶色びん				
	青・緑びん				
黒びん					

ごみを分別し燃やせるごみを減らすことが、地球温暖化対策に大きく貢献します。

ごみを出すときは

ごみ出し3原則

- ① 収集日の朝6時～朝8時まで(前日には出さないでください)
- ② 決められたごみステーションに
- ③ きちんと分別して

出しましょう



この冊子を活用し、ごみの分別・資源化・減量化を推進しましょう

資源は
限りがあります。
地球環境を保全する
ためにわたしたちに
できることは

ごみ減量の基本は3R^[スリー・アール]

① Reduce [リデュース] 発生抑制

すぐに不要となるものは、家庭内に持ち込まない

- 無駄なく買い物をしましょう
- 詰め替え商品を購入しましょう
- 買い物袋(マイバッグ)を持参しましょう
- 生ごみは水を切りましょう

② Reuse [リユース] 再使用

使い終わったものでも繰り返し利用する

- 詰め替え容器を利用しましょう
- なるべく修理して使いましょう
- 衣類はリフォームして着ましょう
- 不用になったときは人に譲ったり、別な用途を考えましょう

③ Recycle [リサイクル] 再利用

もう一度資源として再生利用

- 資源ごみは正しく分別しましょう
- リサイクルされた製品を買いましょう



ごみ減量化のため、マイバッグの使用を推進しています。

お買い物の際、マイバッグを常に持参し、レジ袋を断って、ごみを減らしましょう。

リサイクルはとても大事です。しかし、リサイクルにはエネルギーや新たな資源が必要となります。リサイクルに出す前に、何回も再使用すること、そして最も重要なのは、ごみとなるものを家庭に出来るだけ持ち込まないことです。

みんなで考えてみましょう。ごみを減らすには何をすべきかを。

目次 [Contents]

燃やせるごみ.....	1 p	粗大ごみ.....	4 p
プラスチック製容器包装.....		有料となるごみ.....	
ビニール・プラスチックごみ.....		ごみ分別の例.....	5 p
破碎するごみ.....	2 p	プラスチック製容器包装の分別ポイント.....	6 p
埋立ごみ.....		ごみ減量化のアドバイス.....	7 p
布類.....		ごみの分別についてQ & A.....	
木製品や剪定した枝.....	3 p	家電リサイクル法対象家電品.....	8 p
ペットボトル.....		パソコン.....	9 p
びん類.....		水銀を使用している体温計・温度計等.....	
あき缶類.....	4 p	その他受け入れできないもの.....	10~24 p
使用済乾電池.....		ごみ分別表.....	
紙類.....		ごみや資源物の流れとゆくえ.....	
新聞紙・新聞折込チラシ.....	4 p	各地区の収集日程	問い合わせ先
図書・雑誌類.....			
ダンボール.....			
紙パック.....			



燃やせるごみ



特大(45L)
大(30L)
小(20L)
の指定袋が
あります。

出し方 指定袋に入れて出してください

生ごみ 料理くず、残飯、卵のから、貝がら、魚の骨、果物くずなど(水分を切る事により、ごみを減らすことができます)

紙くず ティッシュ、油紙、紙おむつ(汚物は取り除いてください)など

※名刺サイズ以上のものは、資源ごみとして出しましょう。(P4参照)

その他 革製品(革靴・鞆など)、ゴム製品(長靴、運動靴、ゴム手袋など)、使い捨てカイロ、アルミホイル・アルミ箔、わた・毛糸製品、ぬいぐるみ、たばこの吸殻、保冷剤、乾燥剤、灰(まき、れんたん)、カセットテープ、ビデオテープ、CD、DVD、BDなど

※生ごみは燃やせるごみの区分となっていますが、生ごみ処理機やコンポストなどの活用を図り、堆肥化するなど資源化を心掛けましょう。



プラスチック製容器包装 (♻️マークのもの、トレイ類のもの)



特大(45L)
大(30L)
小(20L)
の指定袋が
あります。

出し方 指定袋に入れて出してください

汚れがあると、リサイクルできません。汚れのついているものは、紙や布などでふきとるか、水ですすいで汚れを取り除いてください。

袋類 レジ袋、菓子袋など

容器類 市販の弁当、卵、カップ麺などの容器やペットボトルのふたなど

トレイ類 肉、魚介類、惣菜、冷凍食品などのトレイ類

外装フィルム 各種の外装フィルム、ペットボトルのラベルなど

ボトル類 シャンプー、液体洗剤、食用油などのボトル(ペットボトル以外のもの)

緩衝材 各種製品などを固定している発泡スチロールなど

※汚れたものが混ざっていると、その汚れが周りのものに付着し袋の中に広がって、分別したプラスチック容器包装の資源化が出来なくなります。汚れたものはビニール・プラスチックごみの区分で出してください。

※袋類は多重にしないで出してください。

※カミソリ等の混入が見られます。これらは破砕ごみとなりますので注意してください。



※分別のポイント(P 6 参照)

ビニール・プラスチックごみ (♻️マークがないプラスチック)



大(30L)
小(20L)
の指定袋が
あります。

出し方 指定袋に入れて出してください

容器包装以外のプラスチック製品

ポリバケツ、洗面器、弁当箱、歯ブラシ、プラスチック製の文具、風呂マット、ビニール・プラスチック製のひも、各種ケース類など

※洗うなどしても汚れが落ちにくいプラスチック製容器包装



破砕するごみ (このごみは、金属類又は金属を含む材料が一体となったごみです)




出し方 指定袋に入れて出してください

金属類 カミソリ、フライパン、なべ、鍋焼きうどん等のアルミなべ、カセットコンロ、金属製の食器、カセットボンベ、スプレー缶(必ず中のガスを抜いてください)、ボールペン・シャープペンなど

小型の電化製品 デジタルカメラ、携帯電話、スマートフォン(記録を消去して出してください)、ゲーム機、炊飯器、ラジオ、扇風機など(電池の入っている製品は、電池を外してください)

その他 金属、ガラス類と一体となったプラスチック製品、金属を含むおもちゃ、使用済ライター、傘、一斗缶



特大(45L)
大(30L)
小(20L)
の指定袋
があります。

※指定袋に入らない物は粗大ごみとなりますのでステーションには出せません。
※小型家電機器の再資源化への取り組みとして手選別でリサイクルをしています。

埋立ごみ (このごみは、燃やしたり再利用が困難なため、埋立するごみです)




出し方 指定袋に入れて出してください

ガラス製 ガラス、食器、コップ(ワンカップは資源)、鏡、置物、灰皿、化粧品のびんなど

せともの製 皿、茶碗、つぼ、置物など

その他 電球、蛍光灯など



大(30L)
小(20L)
の指定袋
があります。

※この袋は、布類と兼用となっておりますので、布類が混ざらないようご注意ください。
※袋を補強する場合は、中身を確認できるもので包んでください。(割れたガラスや鋭利な物のみ)


布類 (衣類を資源として活用するための袋です)



出し方 指定袋に入れて出してください

衣類 木綿、絹、化繊でできた衣類(各種シャツ、スーツ、着物、帯、下着など)やニット製品

布製品 タオル、バスタオル、タオルケット、カーテン、シーツ、毛布、ハンカチなど



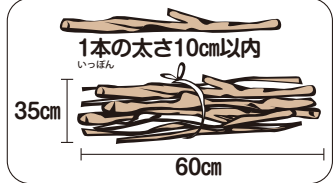
大(30L)
小(20L)
の指定袋
があります。

※この袋は、埋立ごみと兼用となっておりますので、埋立ごみが混ざらないようご注意ください。
※汚れているもの、わた・毛糸・革製品は、燃やせるごみに入れてください。

木製品や剪定した枝

出し方 ごみステーションへ出す場合は、太さ10cm以内のものを直径35cm×長さ60cm程度にひも等で束ねて出してください


※草木類をもとみやクリーンセンターに直接搬入する場合は1日1台350kgまでにしてください。



ペットボトル

出し方 キャップやラベルを外し、水洗いをしてからコンテナへ入れてください

※外したキャップとラベルは、プラスチック製容器包装へ
 ※工作等で加工した物はビニール・プラスチックごみへ



① マークを確認する。



よく似た容器がたくさんあります。必ずマークを確認してください。

② キャップ、ラベルを取る。キャップ、ラベルはプラスチック製容器包装へ。



③ 中を水洗いし水を切る。

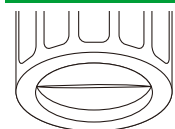
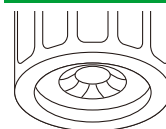


● 見分け方

底にヘソのようなものがあるのがペットボトル、つなぎ目のあるのが塩化ビニールボトルです。

ペットボトル

塩化ビニールボトル



※塩化ビニールボトルはプラスチック製容器包装へ

びん類 (飲料用びん、酒、しょうゆびん、ドリンクなど)

生きびん

無色透明びん

茶色びん

青・緑びん

黒びん

出し方 キャップを取り、水洗いをしてから出してください
 割れたびんは、それぞれの区分ごとにコンテナへ入れてください
 ※表面特殊加工びんや化粧品のびんは、埋立ごみに出してください

生きびん

無色透明びん

茶色びん

青・緑びん

黒びん



※生きびん ○一升瓶(日本酒、焼酎、ワイン、シャンペン、醤油、酢) 茶、緑色(無色、青色等含む)
 ○4合びん(日本酒) 緑色
 ○2合びん(日本酒) 緑色
 ○ビール瓶(1.9ℓ、633ml、500ml、334ml) となります。

※**R**マークのついたものは、生きびんとなります。

※金属のキャップは破砕するごみへ。プラスチック製のキャップはプラスチック製容器包装へ。

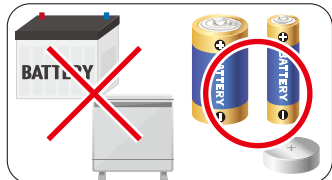
あき缶類 (△マークがある飲料用の缶など)

出し方 水洗いをして、つぶさないでコンテナへ入れてください



使用済乾電池

出し方 収集日に用意されている乾電池回収袋へ入れてください



※バッテリー、水銀を含むボタン型電池は販売店などに処理を依頼してください。

紙類

新聞紙、新聞折込チラシ

出し方

外れないように、ひもで十字に束ねてください



図書 雑誌類

（書籍、週刊誌、マンガ、教科書、絵本、コピー用紙、便せん、名刺、紙製容器包装（菓子箱、包み紙）など）

出し方

外れないように、ひもで十字に束ねてください
名刺などの小さいものは、紙袋に入れて束ねて出してください。



ダンボール

（ダンボールとは、表面と裏面の紙の間に波形の芯を貼り合わせた板紙をいいます。）

出し方

1m×1m程度の大きさで、外れないように、ひもで十字に束ねてください



紙パック

（牛乳パック、ジュースパックなど）

出し方

中を洗って切り開き、ひもで十字に束ねてください



資源とならない紙（燃やせるごみ）… 写真、カーボン紙、感熱紙（レシート）、汚れた紙、油紙、線香や洗剤の箱（臭いがあるため）、ビニールコート紙、紙コップなどのワックス加工紙

※悪天候時はできるだけ排出を控えるようご協力ください。

※ガムテープで束ねると資源化出来ない場合がありますので、ひもを使って束ねるようにしてください。

粗大ごみ

（指定袋に入らないごみは粗大ごみです。※ごみステーションには出せません。もとみやクリーンセンターへ直接搬入してください。）

※P8の家電リサイクル法対象家電品・P9のパソコンについては、粗大ごみではお取扱いできません。

粗大ごみは直接持ち込んでください（下記の有料となるごみ以外のものは無料となります）

※受け入れできないものもありますので、もとみやクリーンセンターへお問い合わせください。

粗大ごみを自宅まで取りにきてもらう場合（有料）

もとみやクリーンセンターへ直接搬入できない方は、有料にて収集を行っております。

●処理手数料／1個あたり1,350円 4品目（2割引）・5品目以上（3割引）

●申込方法／お住まいの市村の廃棄物担当課へ申し込んでください。

粗大ごみ個別収集は、毎月10日・25日です（※土日祝祭日の場合は、翌日）

※形状等によってはお断りする場合があります。

粗大ごみに関する お問い合わせ お申込み先

- 二本松市（生活環境課 環境衛生係） 東和支所（地域振興課 市民福祉係） ●本宮市（生活環境課 環境係）
- ☎55-5103（直通） ☎66-2526（直通） ☎24-5362（直通）
- 安達支所（地域振興課 市民福祉係） 岩代支所（地域振興課 市民福祉係） ●大玉村（環境保全課 環境保全係）
- ☎23-1225（直通） ☎65-2816（直通） ☎24-8146（直通）

粗大ごみの対象となるもの

大型家具（タンス、ベッド、こたつ、机、椅子、棚など）、自転車、流し台、ストーブ、スキー板、スノーボード、物干し竿、大型のおもちゃなど



有料となるごみ（直接、もとみやクリーンセンターへ搬入）

畳・ふとん・マットレス

●処理手数料／10kgあたり 130円



犬、猫などの死体処理

●処理手数料／1頭あたり550円

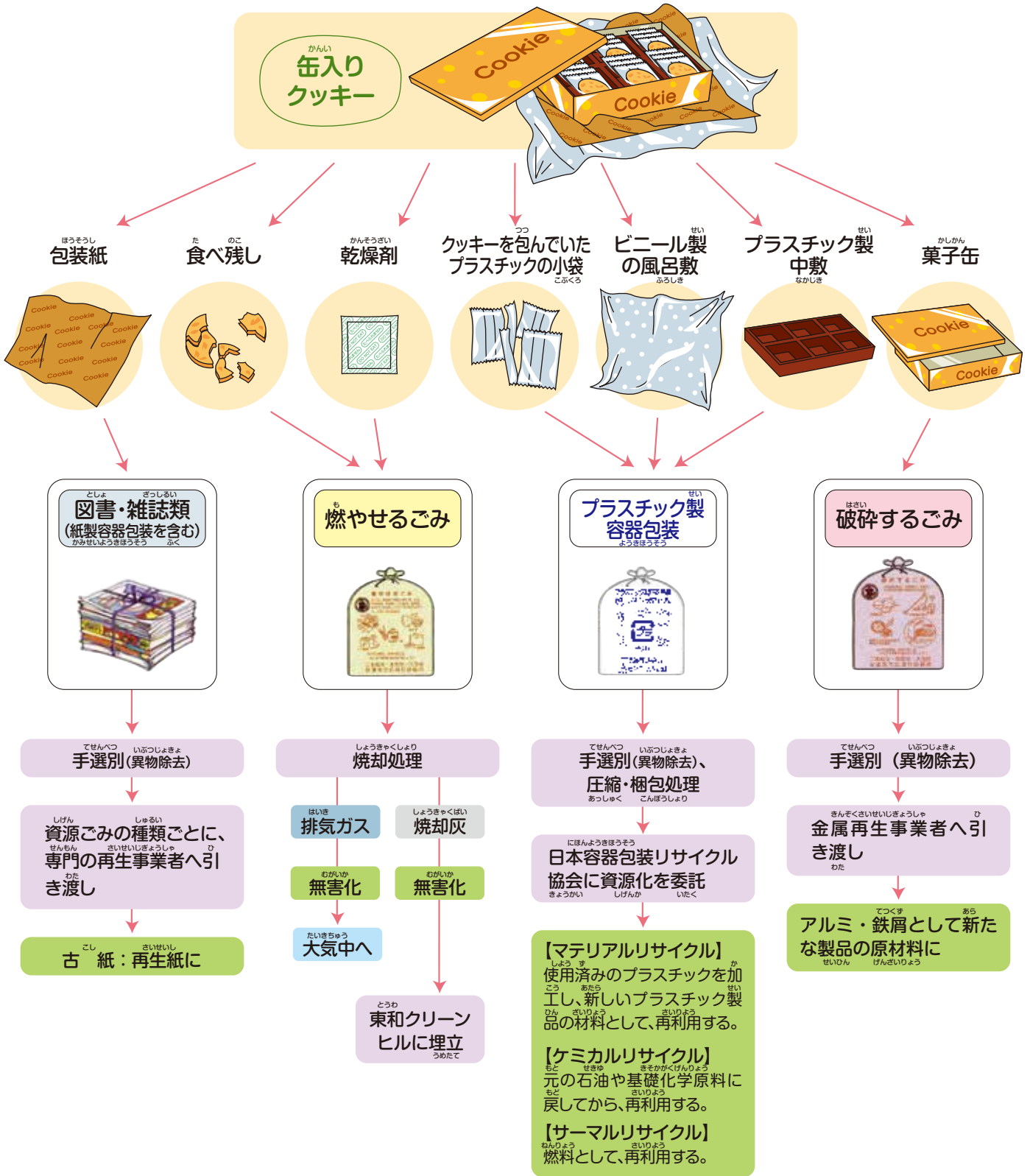


※持ち込む際にダンボールに入れて封をしてください。

ごみ分別の例

1つの品物でも、使い終わると何種類ものごみに分かります

おみやげにいただいた「缶入りクッキー」で、考えてみましょう。



過剰包装について考えてみましょう!


1つの品物が、ごみとして処理される時、いかに多くのものに分類されるか、驚くばかりです。1人ひとりが、このことをよく理解し、正しい分別を心がけましょう。無分別はいけません!!

「プラスチック製容器包装」 の分別ポイント

「プラスチック製容器包装」とは？

➡プラスチック製品のうち容器や包装として使用されているものをいいます。

「プラスチック製容器包装」の出し方

- ①プラスチックごみに  「プラマーク」があるか確認してください。
- ②必ず中身を使い切り、汚れを取り除いてください。
 汚れの付いているものは、水で軽くすすぐ、ふき取るなどして容器を
 きれいにしてから出してください。（洗剤で洗う必要はありません。）

出し方のポイント



➡「固形物を取り除く」

➡「中身を使い切る」

※プラマークがなくても
「プラスチック製容器包装」
の対象となるもの

発泡スチロール、果物用のネット
緩衝材など

プラスチック製容器包装の中に
危険物の混入が見られます。
金属を含むプラスチック製品は
破碎するごみに入れてください。

ごみ減量化のアドバイス

■紙

本来資源としてリサイクルできる紙の多くが、燃やせるごみの袋に入れられています。

汚れたり臭いのついている紙、名刺未満の紙を除くほとんどの紙は資源です。紙は燃やせるごみではなく、資源として出してください。

ごみ入れの脇に紙袋等を用意し、紙を捨てる時に分別しやすくしましょう。

■生ごみ

家庭菜園への堆肥に利用してみませんか。大切な資源をただ燃やしてしまうのはもったいないことです。

■廃食用油(植物性に限ります)

廃食用油は以下の方法により資源物として有効活用するよう御協力ください。

天ぷらや揚げ物などで使用し不要となった食用油は、ディーゼルエンジンの燃料に再生されます。

地球温暖化対策の推進が叫ばれる中で、廃食用油を資源として活用する取組みは、化石燃料の使用を減らすものとして期待されています。

1. 不要となった食用油は、油の入っていたボトル等を利用し、最寄りの回収場所にお持込みください。

2. 管内の回収場所

管 内	JAふくしま未来各グリーンセンター(安達管内)
二本松市	こらんしょ市、二本松商工会議所取扱店、社会福祉法人あおぞら福祉会菊の里
本 宮 市	本宮市役所、中央公民館、白沢公民館、えぼか
大 玉 村	大玉村役場、大玉村保健センター、大玉村農村環境改善センター、大山公民館、大玉村総合福祉センターさくら、大玉村産業振興センター(直売所)、大玉村地域包括支援センター

ごみの分別について Q&A

①「燃やせるごみ」編

Q 木やロープなど、長さを60cm以内に制限しているのは、なぜですか？

A 60cmを超えると、焼却炉へのごみ投入口が詰まってしまうためです。また、ロープなど長尺物の場合、焼却炉とごみピット(貯留槽)をつなぎ、ごみピットに引火する恐れがあるからです。

Q ビデオテープやCD、フロッピーディスクなど、材質はプラスチックですが、燃やせるごみの区分となっているのはなぜですか？

A 磁気やデータが含まれていることから、焼却により処理をしています。

②「プラスチック製容器包装」編

Q なぜ、プラスチック製容器包装を分別収集するのですか？

A プラスチック製容器包装は、限りある資源でできています。このため、リサイクルすることで、天然資源である石油の使用量を減らすことができます。

Q マヨネーズなどの容器は、どの程度きれいにすればいいのですか？

A 中身が落ちる程度でかまいません。

③「破碎するごみ」編

Q 破碎するごみとは、どんなものですか？

A 金属類や、金属とそれ以外の材質が一体となっているものが対象です。収集後は、機械(破碎機)で碎き、金属類を抽出して、資源の有効活用を図っています。

④「資源物」編

Q 紙類の中で、「図書・雑誌類」の区分が分かりにくいのですが…

A 紙類は、「新聞紙・新聞折込チラシ」「ダンボール」「紙パック」「図書・雑誌類」の4種類に区分していますが、「図書・雑誌類」は本類のほかにノートやメモ用紙、コピー用紙、名刺、紙製容器包装(包み紙や紙製の菓子箱など)を含みます。

分別のポイントは、「新聞紙・新聞折込チラシ」「ダンボール」「紙パック」以外の紙類で、紙袋を利用するなどして、紐で十字に束ね、抜け落ちないようにして出してください。

Q 衣類や布製品は、資源になると聞きましたが、出す際に注意することは？

A 衣類で資源にならないものは、材質が革やわた、毛糸でできた製品です。ただし、対象となるものでも汚れているものは資源になりませんので、洗濯し乾かしてから出してください。

なお、洋服についているファスナーやボタンは、外さなくても大丈夫です。

安達地方広域行政組合で処理できないもの

家電リサイクル法対象家電品

種類	エアコン	テレビ	冷蔵庫・冷凍庫	洗濯機・衣類乾燥機
金額	990円 ～9,900円	1,320円 ～3,700円	3,740円 ～5,600円	2,530円 ～3,300円
対象物	<対象> ・室内・室外機 ・ワイヤレスリモコン ・室内機用取付金具 ・一体型据付部材 <対象外> ・業務用エアコン ・冷風機パッケージエアコン	<対象> ・ブラウン管 ・液晶・プラズマ式 ・チューナー分離型 ・着脱式付属スピーカー <対象外> ・車載用液晶式 ・携帯液晶式	<対象> ・家庭用冷蔵庫 ・保冷庫 ・ワインセラー <対象外> ・業務用冷蔵庫 ・店舗用冷凍ストッカー	<対象> ・全自動式 ・2槽式 ・小型洗濯機 ・電気、ガス式 <対象外> ・業務用 ・乾燥機付ハンガー

- 価格は税込み価格です。メーカーによっては価格が異なります。
- 対象商品等について、詳しくは下記ホームページでご確認ください。

RKC 家電リサイクル券センター
<https://www.rkc.aeha.or.jp> フリーダイヤル 0120-319640

処分方法 大別して ①小売店に依頼 ②収集業者に依頼 ③自己搬入 の3つがあります

- ①小売店に処理を依頼する場合 (1)お近くの小売店に依頼する。
 (2)過去に購入した店舗に依頼する。
 (3)買い換え時に、購入する店舗に依頼する。

- ②収集業者に依頼する場合 ※リサイクル料金の他に運搬経費が掛かります。

業者名	住所	電話番号
(株)クリーン商会	大玉村大山字北新田 28-1	0243-48-3183
(株)齋藤商会	二本松市上川崎字青木 83-1	0243-24-1222
飯塚産業(株)	二本松市宮戸66	0243-23-4873
(有)アベ商会	二本松市原七諏訪 245-1	0243-22-5327
安達運輸(株)	二本松市上川崎字山崎 81	0243-52-2005
(株)遠藤商店	本宮市青田字孫市 6番地 35	0243-33-3634

- ③指定引取場所へ自己搬入する場合 (1)家電品メーカーへ確認する。
 (2)最寄りの郵便局で料金を支払い、指定引取場所へ自己搬入

業者名	住所	電話番号
日本通運(株) 郡山指定引取場所	郡山市喜久田町卸二丁目 12番地	024-983-6933
豊富産業(有)	福島市鎌田字樋口 3-2	024-553-3714
(株)釜屋リサイクルセンター	岩瀬郡鏡石町成田東 9	0248-92-3877
(株)高良	南相馬市原町区上渋佐字原田 150-1	0244-25-4505
(株)会津丸三	会津若松市河東町八田字大野原 205	0242-94-2041
日本通運(株)会津若松事業所	会津若松市神指町大字黒川字村北 24-1	0242-22-6417
磐城通運(株) 平支店大剣物流センター	いわき市泉町下川字大剣 326-11	0246-75-0550
(株)三鋼	いわき市小名浜島字高田町5	0246-58-4308

パソコン

資源物有効利用促進法によりパソコンメーカー等による回収・リサイクルが行われています


処分方法 メーカーがわかる場合

パソコンに添付の取扱説明書等により、各メーカーにお問い合わせください。

処分方法 メーカーの窓口が不明な場合

メーカーの窓口等が不明なときは、下記までお問い合わせください。

一般社団法人パソコン3R推進協会
<http://www.pc3r.jp> ☎03-5282-7685



対象となる機器

- デスクトップパソコン(本体)
- ノートパソコン
- CRTディスプレイ
- 液晶ディスプレイ
- CRTディスプレイ一体型パソコン
- 液晶ディスプレイ一体型パソコン

- ①パソコンが不要になったら、メーカーに回収を申し込みます。その際、PCリサイクルマークのない製品は費用を負担しなければなりません。
- ②各メーカーのリサイクル窓口は、取扱説明書やメーカーのホームページ等でお知らせしています。
- ③回収の申込をするとメーカーから、「ゆうパック」伝票が郵送されてきます。
- ④使用者はパソコンを簡易包装し、メーカーから送られた「ゆうパック」伝票を貼付し、最寄の郵便局に持ち込むか、小口回収の依頼をします。



リサイクル費用は、メーカー指定の方法でお支払いください。

水銀を使用している体温計、温度計等 各市村及び支所の窓口で回収ボックスが設置されています。

その他受け入れできないもの

※以下のものは処理ができないので、購入店又は、産業廃棄物処理業者へお問い合わせください。

産業廃棄物(事業活動によって生じた廃棄物)

金属くず(空き缶、鉄製品含む)、プラスチック製くず(ビニール、プラスチック含む)、ガラスくず(びん含む)、リフォーム業者に依頼し工事を行った際の廃材など

自動車部品

車両本体、タイヤ、ホイール、バッテリー、サスペンション、エアロパーツなど

医療廃棄物

注射針などの感染性廃棄物

危険物類

ガソリン、灯油など

農業用資材

農機具、農業で使用する資材(鉄製品、ビニールプラスチック製品)・農薬関係など

ガスボンベ

LPガスボンベなど

その他

消火器、石、砂、土、石膏ボード、ソーラーパネルなど



ごみ分別表

品名・材質が様々な中で、全てを載せることは出来ませんので、わかりにくいものを中心に載せました。この分別表にないものや、わかりにくいものはお問い合わせしてください。

50音	品目	ごみの出し方	ワンポイント
あ	アイスマクラ (ゴム製)	指定袋 (燃やせるごみ)	
	ACアダプター	指定袋 (破砕するごみ)	本体とケーブルを切断 (分離) する。
	ICレコーダー	指定袋 (破砕するごみ)	録音されたものを確認する。電池・バッテリーは外す。
	IHクッキングヒーター	指定袋 (破砕するごみ)	袋に入らなければ粗大ごみ。本体とケーブルは切断 (分離) する。
	アイロン	指定袋 (破砕するごみ)	本体とケーブルは切断 (分離) する。
	アイロン台	指定袋 (破砕するごみ)	
	空きびん	びん類コンテナ	中をすすぐ。
	アコーディオンカーテン	粗大ごみ	長さ210cm、幅90cm以内に切断する。
	油 (エンジンオイル)	収集できません	販売店または、専門業者等へ依頼する。
	油 (機械用)	収集できません	販売店または、専門業者等へ依頼する。
	油 (食用)	管内の回収場所へ (P7参照)	油の入っていた空容器等に入れてください。
	油の容器 (缶)	指定袋 (破砕するごみ)	中身は使い切る。事業系は不適ごみ。
	油の容器 (ビン)	びん類コンテナ	中身は使い切る。事業系は不適ごみ。
	油の容器 (プラスチック製)	指定袋 (プラスチック製容器包装)	中身は使い切る。汚れが取れないものはビニプラへ。
	雨合羽	指定袋 (ビニール・プラスチックごみ)	
	アルバム	指定袋 (燃やせるごみ)	
	アルミ製容器 (鍋焼きうどん等)	指定袋 (破砕するごみ)	
	アルミホイール (台所用)・アルミ箔 (お弁当用)	指定袋 (燃やせるごみ)	
	アルミホイール、ラップ等の芯・箱	雑誌類の区分 十字に束ねる	紙袋を使用すると便利。
	アンテナ	指定袋 (破砕するごみ)	指定袋に入らなければ粗大ごみ。
アンプ (オーディオ)	指定袋 (破砕するごみ)	指定袋に入らなければ粗大ごみ。本体とケーブルは切断 (分離) する。	
安全靴 (先端 鉄)	指定袋 (破砕するごみ)		
安全靴 (先端 プラ)	指定袋 (燃やせるごみ)		
い	生きびん	びん類コンテナ	
	石 (自然物)	収集できません	
	石 (購入物)	指定袋 (埋立ごみ)・布類	10cm四方以上のものは収集できません。
	椅子	粗大ごみ	
	一輪車 (荷車)	粗大ごみ	事業系は不適ごみ。
	一輪車 (乗用)	粗大ごみ	
	一升瓶	びん類コンテナ	
	一斗缶 (食用油)	指定袋 (破砕するごみ)	中身は使い切る。事業系は不適ごみ。
	一斗缶 (ペンキ)	指定袋 (破砕するごみ)	中身は使い切る。事業系は不適ごみ。
	犬小屋	粗大ごみ	
	医療廃棄物	収集できません	専門業者等へ依頼する。
	衣類 (毛糸、皮、わた以外のもの)	指定袋 (埋立ごみ) (布類)	汚れているものは燃やせるごみ。
	いれ歯	指定袋 (破砕するごみ)	
	インクカートリッジ	収集できません	販売業者等の回収箱へ。

50音	品目	ごみの出し方	ワンポイント
い	衣装ケース	粗大ごみ	
う	ウイスキーのビン	びん類コンテナ	中をすすぐ。
	植木の小枝・葉	指定袋 (燃やせるごみ)	ステーションの場合5袋、持込の場合軽トラ1台分/日。
	植木鉢・プランター (陶器製)	指定袋 (埋立ごみ・布類)	土を落としてだす。
	植木鉢・プランター (プラスチック製)	指定袋 (ビニール・プラスチックごみ)	土を落としてだす。
	浮き輪	指定袋 (ビニール・プラスチックごみ)	
	ウッドデッキ	指定袋 (燃やせるごみ)	径35cm×長さ60cm×幅10cm以内。ステーションへ出す場合5束持込の場合軽トラ1台分/日。
え	エアコン	収集できません	専門業者等へ依頼する。(P8参照)
	LED (蛍光灯・電球) ガラス製	指定袋 (埋立ごみ・布類)	
	LED (蛍光灯・電球) プラスチック製	指定袋 (ビニール・プラスチックごみ)	
	SDカード	指定袋 (燃やせるごみ)	
	エアゾール缶 (スプレー缶)	指定袋 (破砕するごみ)	使い切ってから穴を空け、ガスを抜く。
	液体洗剤のプラスチック容器	指定袋 (プラスチック製容器包装)	中身は使い切る。汚れが取れないものはビニ・プラへ。
	枝・木材 (指定袋に入らない大きさ)	指定袋 (燃やせるごみ)	径35cm×長さ60cm以内。ステーションの場合5束、持込の場合軽トラ1台分/日。
	絵の具	指定袋 (燃やせるごみ)	
	絵本	雑誌類の区分 十字に束ねる	雑誌類と一緒にだす。
	エレクトーン	粗大ごみ	形状等によってはお断りする場合があります。
	エンジン類	収集できません	専門業者等へ依頼する。
	延長コード	指定袋 (破砕するごみ)	60cm以内に切断する。
	煙突	粗大ごみ	アスベスト入りは処理できません。
お	王冠 (金属製)	指定袋 (破砕するごみ)	
	オイル(自動車・機械)	収集できません	専門業者等へ依頼する。
	応接セット	粗大ごみ	
	オーブントースター	指定袋 (破砕するごみ)	本体とケーブルは切断 (分離) する。
	落ち葉・枯葉・木の葉	指定袋 (燃やせるごみ)	ステーションへ出す場合5袋、持込の場合軽トラ1台分/日。
	おもちゃ (金属を含む)	指定袋 (破砕するごみ)	
	おもちゃ (プラスチック製)	指定袋 (ビニール・プラスチックごみ)	
	おもちゃ (木製)	指定袋 (燃やせるごみ)	大型おもちゃは粗大ごみ。
	オルガン	粗大ごみ	形状等によってはお断りする場合があります。
	温度計・湿度計	指定袋 (破砕するごみ)	水銀計は各市村等窓口回収箱へ。
温風ヒーター・オイルヒーター	粗大ごみ	本体とケーブルを切断 (分離) する。	
か	貝殻	指定袋 (燃やせるごみ)	
	カーオーディオ	指定袋 (破砕するごみ)	本体とケーブルは切断 (分離) する。
	カーテン	指定袋 (埋立ごみ・布類)	汚れているものは燃やせるごみ。
	カーペット	指定袋 (燃やせるごみ)	60cm四方以内に切断する。
	カーボン紙・感熱紙・シール紙	指定袋 (燃やせるごみ)	
	ガーデニングフェンス (木製)	指定袋 (燃やせるごみ)	土をおとし、袋に入る大きさに切断する。
	ガーデニングフェンス (プラスチック製)	指定袋 (ビニール・プラスチックごみ)	土をおとし、袋に入る大きさに切断する。
	ガーデニングフェンス (金属製)	指定袋 (破砕するごみ)	袋に入らないものは、粗大ごみ。
	懐中電灯	指定袋 (破砕するごみ)	乾電池は外す。
	カイロ (使い捨て携帯暖房用)	指定袋 (燃やせるごみ)	

50音	品目	ごみの出し方	ワンポイント
か	傘	指定袋 (破砕するごみ)	袋からはみ出しているは大丈夫です。
	菓子・パン等の袋 (プラスチック製)	指定袋 (プラスチック製容器包装)	中身は使い切る。汚れが取れないものはビニ・プラへ。
	菓子缶	指定袋 (破砕するごみ)	
	加湿器	指定袋 (破砕するごみ)	本体とケーブルは切断 (分離) する。
	菓子箱・缶中仕切り (プラスチック製)	指定袋 (プラスチック製容器包装)	汚れを取り除く。汚れのとれないものはビニ・プラへ。
	菓子箱の中仕切り (紙製)	雑誌類の区分 十字に束ねる	
	ガスコンロ・ガスレンジ・ガスストーブ	粗大ごみ	本体とケーブルは切断 (分離) する。
	ガスボンベ (プロパン等)	収集できません	専門業者等へ依頼する。
	カセットボンベ (卓上コンロ用)	指定袋 (破砕するごみ)	使い切ってから、穴を開けガスを抜く。
	カセットコンロ (卓上コンロ)	指定袋 (破砕するごみ)	
	カセットテープ	指定袋 (燃やせるごみ)	
	カセットテープケース	指定袋 (プラスチック製容器包装)	
	カセットデッキ	指定袋 (破砕するごみ)	本体とケーブルは切断 (分離) する。
	カップ麺の具等の袋	指定袋 (プラスチック製容器包装)	汚れを取り除く。汚れのとれないものはビニ・プラへ。
	カップ麺容器 (紙製)	指定袋 (燃やせるごみ)	
	カップ麺容器 (プラスチック製)	指定袋 (プラスチック製容器包装)	汚れを取り除く。汚れのとれないものはビニ・プラへ。
	かなづち・とんかち・ハンマー	指定袋 (破砕するごみ)	
	蟹 (甲羅)	指定袋 (燃やせるごみ)	
	カバン・バック	指定袋 (燃やせるごみ)	
	花瓶・つぼ (瀬戸物・ガラス製)	指定袋 (埋立ごみ・布類)	
	花瓶・つぼ (金属を含む)	指定袋 (破砕するごみ)	
	花瓶・つぼ (プラスチック製)	指定袋 (ビニール・プラスチックごみ)	
	紙おむつ	指定袋 (燃やせるごみ)	汚物等は取り除いてだす。
	カミソリ (電動式含む)	指定袋 (破砕するごみ)	
	神棚	指定袋 (燃やせるごみ)	袋に入る大きさにする。
	紙パック (アルミコーティング)	指定袋 (燃やせるごみ)	
	紙パック (牛乳・ジュースなど)	紙パックの区分 十字に束ねる	洗って乾かす。
	紙袋	雑誌類の区分 十字に束ねる	紙製以外の紐は取り除く。
	カメラ (デジタルカメラ)	指定袋 (破砕するごみ)	SDカード・電池・バッテリーは外す。
	蚊帳	指定袋 (燃やせるごみ)	60cm以内に切断する。
	カラーボックス	指定袋 (燃やせるごみ)	袋に入る大きさに切断する。
	カラオケセット	指定袋 (破砕するごみ)	本体とケーブルは切断 (分離) する。
	からしのチューブ (中身を使い切る)	指定袋 (プラスチック製容器包装)	汚れが取れないものはビニ・プラへ。
	ガラス (板ガラス) ガラスコップ・ガラス食器	指定袋 (埋立ごみ・布類)	
	カレー・シチューの外箱	雑誌類の区分 十字に束ねる	
	カレールウの仕切りトレイ	指定袋 (プラスチック製容器包装)	汚れが取れないものはビニ・プラへ。
	ガレージ	収集できません	専門業者へ依頼する。
	カレンダー	雑誌類の区分 十字に束ねる	金属は外し破砕するごみへ。
	革靴・革製品 (指定袋に入るもの)	指定袋 (燃やせるごみ)	
	瓦	指定袋 (埋立ごみ・布類)	ステーションの場合5袋まで。
換気扇	指定袋 (破砕するごみ)	本体とケーブルは切断 (分離) する。	

50音	品目	ごみの出し方	ワンポイント	
か	緩衝材(プラスチック製・発砲スチロール製)	指定袋(プラスチック製容器包装)		
	乾燥材	指定袋(燃やせるごみ)		
	乾電池(アルカリ・マンガン)	乾電池回収袋		
	乾電池(充電式)	乾電池回収袋		
き	木くず	指定袋(燃やせるごみ)		
	キッチン収納	粗大ごみ		
	ギター	指定袋(燃やせるごみ)	袋に入る大きさに切断する。ギター弦はとること。	
	着物	指定袋(埋立ごみ(布類))		
	キャッシュカード・クレジットカード等	指定袋(燃やせるごみ)	ハサミを入れる。	
	脚立・はしご・三脚	粗大ごみ		
	キャップ・ふた(金属含む)	指定袋(破砕するごみ)		
	キャップ・ふた(プラスチック製)	指定袋(プラスチック製容器包装)		
	キャリーケース	指定袋(破砕するごみ)		
	給湯器	粗大ごみ	もとみやクリーンセンターへ問い合わせてください。	
	鏡台	粗大ごみ		
	切株・木材(指定袋に入らないもの)	粗大ごみ	もとみやクリーンセンターへ問い合わせてください。	
	金庫(耐火・大型)	粗大ごみ	もとみやクリーンセンターへ問い合わせてください。	
	金庫(手提げ)	指定袋(破砕するごみ)		
く	空気清浄機	指定袋(破砕するごみ)	本体とケーブルは切断(分離)する。	
	車いす	粗大ごみ		
	クーラー	収集できません	専門業者等へ依頼する。(P8参照)	
	クーラーボックス	粗大ごみ	指定袋に入らない大きさ。	
	釘・ネジ・ボルト	指定袋(破砕するごみ)		
	草	指定袋(燃やせるごみ)	ステーションの場合5袋、持込の場合軽トラ1台分/日。	
	草刈鎌	指定袋(破砕するごみ)	農業(営農)用は収集できません。	
	草刈機(家庭用)	粗大ごみ	事業系は不適ごみ。	
	くさり(金属)	指定袋(破砕するごみ)		
	薬・ビタミン剤	指定袋(燃やせるごみ)		
	薬のびん(錠剤など)	びん類コンテナ	中身は燃やせるごみ。	
	薬の容器(プラスチック製)	指定袋(プラスチック製容器包装)	中身は使い切る。汚れがとれないものはビニ・プラへ。	
	果物のネット・パック	指定袋(プラスチック製容器包装)		
	靴・サンダル	指定袋(燃やせるごみ)		
	クラッカー(パーティー用)	指定袋(燃やせるごみ)	よく水でしめらせてから袋へ入れる。	
	け	蛍光灯・蛍光管(ガラス製)LED含む	指定袋(埋立ごみ(布類))	袋からはみ出しても大丈夫です。
		蛍光灯・蛍光管(プラスチック製)LED含む	指定袋(ビニール・プラスチックごみ)	袋からはみ出しても大丈夫です。
		珪藻土マット	指定袋(埋立ごみ(布類))	
		携帯電話	指定袋(破砕するごみ)	バッテリーは外す。
ケーブル類		指定袋(破砕するごみ)	長さ60cm以内に切断する。	
ゲーム機ソフト(CD・DVDタイプ)		指定袋(燃やせるごみ)		
ゲーム機ソフト(カセット式)		指定袋(破砕するごみ)		
ゲーム機本体		指定袋(破砕するごみ)	本体とケーブルは切断(分離)する。	

50音	品目	ごみの出し方	ワンポイント
け	化粧品のびん	指定袋 (埋立ごみ・布類)	中身は使い切る。
	化粧品のふた・容器 (プラスチック製)	指定袋 (プラスチック製容器包装)	中身を使い切り洗い流す。
	下定箱	粗大ごみ	
	血圧計(デジタル)	指定袋 (破碎するごみ)	
	血圧計(水銀式)	水銀計は各市村窓口回収ボックスへ	
	ケチャップの外袋・キャップ	指定袋 (プラスチック製容器包装)	
	ケチャップのチューブ	指定袋 (プラスチック製容器包装)	中身を使い切り洗い流す。
	健康器具類	粗大ごみ	
	顕微鏡	指定袋 (破碎するごみ)	
こ	基石	指定袋 (埋立ごみ・布類)	
	こいのぼり	指定袋 (燃やせるごみ)	長さ60cm以内に切断する。
	工具類	指定袋 (破碎するごみ)	
	香水用びん	指定袋 (埋立ごみ・布類)	中身は使い切る。
	紅茶 (ティーパック) の個包装紙	雑誌類の区分 十字に束ねる	
	紅茶の缶	指定袋 (破碎するごみ)	
	コード類	指定袋 (破碎するごみ)	長さ60cm以内に切断する。
	コーヒーのびん	びん類コンテナ	
	ござ	指定袋 (燃やせるごみ)	60cm四方以内に切断する。
	コピー機 (小型家庭用)	指定袋 (破碎するごみ)	袋に入る大きさのもの。本体とケーブルは切断 (分離) する。
	コピー用紙	雑誌類の区分 十字に束ねる	雑誌類と一緒に出す。
	米びつ	指定袋 (破碎するごみ)	袋に入る大きさのもの。(袋に入らないものは粗大ごみ。)
	ゴム製品 (タイヤ除く)	指定袋 (燃やせるごみ)	袋に入る大きさに切断する。
	ゴムボート	指定袋 (燃やせるごみ)	60cm四方以内に切断する。
	ゴルフクラブ	粗大ごみ	袋に入る大きさに切断すれば破碎ごみ。
	ゴルフボール	指定袋 (燃やせるごみ)	
	コンクリートブロック・レンガ	粗大ごみ	
	コンパネ板	粗大ごみ	
	コンプレッサー	粗大ごみ	形状等によってはお断りする場合があります。
	コンポ・ステレオ (オーディオ)	粗大ごみ	本体とケーブルは切断 (分離) する。
さ	サインペン・蛍光ペン	指定袋 (ビニール・プラスチックごみ)	中身は使い切る。
	サーフボード	粗大ごみ	
	サイドボード	粗大ごみ	袋に入る大きさに分解すれば、燃やせるごみにだす。
	サッシ戸	粗大ごみ	
	座椅子	粗大ごみ	
	酒びん・酒カップ	びん類コンテナ	
	酒パック (内側アルミ製)	指定袋 (燃やせるごみ)	
	酒類のペットボトル	ペットボトル専用コンテナ	
	雑誌・本	雑誌類の区分 十字に束ねる	
	殺虫スプレー缶	指定袋 (破碎するごみ)	使い切ってから、穴を開けてガスを抜く。
	座布団・クッション	指定袋 (燃やせるごみ)	
	三輪車	粗大ごみ	

50音	品目	ごみの出し方	ワンポイント
さ	サングラス	指定袋 (破碎するごみ)	
し	シーツ・ベッドシーツ	指定袋 (埋立ごみ 布類)	敷パットは可燃ゴミ
	CD (コンパクトディスク)	指定袋 (燃やせるごみ)	
	CDケース (コンパクトディスク)	指定袋 (ビニール・プラスチックごみ)	
	CDプレーヤー・CDラジカセ	指定袋 (破碎するごみ)	本体とケーブルは切断 (分離) する。
	磁気マットレス	収集できません	専門業者等へ依頼する。
	磁石	指定袋 (埋立ごみ ・布類)	マグネットシールは燃やせるごみ
	辞書・辞典・百科辞典	雑誌類の区分 十字に束ねる	
	しちりん	指定袋 (埋立ごみ ・布類)	
	自転車	粗大ごみ	
	自転車 (電動式でバッテリーを外したものの)	粗大ごみ	バッテリーの処理は専門業者等へ依頼する。
	自動車部品	収集できません	専門業者等へ依頼する。
	芝刈機	粗大ごみ	事業系は不適ごみ。
	シャープペン	指定袋 (破碎するごみ)	
	ジャッキ (油圧を除く。小型のみ。)	指定袋 (破碎するごみ)	
	シャンプー・リンスの容器	指定袋 (プラスチック製容器包装)	中身は使い切る。汚れがとれないものはビニ・プラへ。
	週刊誌	雑誌類の区分 十字に束ねる	
	ジューサー・ミキサー	指定袋 (破碎するごみ)	ガラス容器は埋立ごみ。本体とケーブルを切断 (分離) する。
	じゅうたん	指定袋 (燃やせるごみ)	60cm四方以内に切断する。
	充電器	指定袋 (破碎するごみ)	本体とケーブルは切断 (分離) する。
	充電式電池・バッテリーパック	乾電池回収袋	
	収納ケース (プラスチック製)	粗大ごみ	袋に入るものはビニ・プラへ。
	瞬間湯沸かし器	指定袋 (破碎するごみ)	家庭用小型に限る。
	消火器	収集できません	専門業者等へ依頼する。
	浄化槽モーター (ブロワー) 家庭用	粗大ごみ	家庭用に限る。
	将棋盤・碁盤	指定袋 (燃やせるごみ)	袋に入る大きなもの。
	浄水器	指定袋 (破碎するごみ)	本体とケーブルは切断 (分離) する。
	照明器具	指定袋 (破碎するごみ)	蛍光管類は取り外す。
	醤油のペットボトル	ペットボトル専用コンテナ	
	醤油びん	びん類コンテナ	
	食品トレイ	指定袋 (プラスチック製容器包装)	汚れを取り除く。
	食用油のペットボトル	指定袋 (プラスチック製容器包装)	中身は使い切る。
	除湿機	粗大ごみ	本体とケーブルは切断 (分離) する。
	除湿剤	指定袋 (燃やせるごみ)	
除湿剤の容器 (プラスチック製)	指定袋 (ビニール・プラスチックごみ)		
食器 (陶器・ガラス製)	指定袋 (埋立ごみ ・布類)		
食器 (プラスチック製)	指定袋 (ビニール・プラスチックごみ)		
シルバーカー	粗大ごみ		
車載用液晶テレビ	指定袋 (破碎するごみ)	本体とケーブルは切断 (分離) する。	
障子戸・ふすま戸	粗大ごみ		
食器棚	粗大ごみ		

50音	品目	ごみの出し方	ワンポイント	
し	食器洗い機・乾燥機	粗大ごみ	本体とケーブルを切断（分離）する。	
	人工芝	指定袋（ビニール・プラスチックごみ）	袋に入る大きさに切断する。	
	新聞折込チラシ	新聞・チラシの区分 十字に束ねる		
す	水槽・金魚鉢（ガラス製）	指定袋（埋立ごみ・布類）		
	水槽・金魚鉢（プラスチック製）	指定袋（ビニール・プラスチックごみ）		
	水筒・ポット・魔法瓶	指定袋（破碎するごみ）		
	炊飯器	指定袋（破碎するごみ）	袋に入らないものは粗大ごみ。	
	スーツ・背広	指定袋（埋立ごみ・布類）		
	スーツケース・トランクケース	粗大ごみ		
	スキー・スノーボード板	粗大ごみ		
	スキーキャリア（車用）	粗大ごみ		
	スキー靴・スケート靴	指定袋（破碎するごみ）		
	スコップ	粗大ごみ		
	すずり	指定袋（埋立ごみ・布類）		
	すだれ	指定袋（燃やせるごみ）	長さ60cm×幅10cm以内に切断する。	
	スティック糊容器	指定袋（プラスチック製容器包装）	中身は使い切る。	
	スノーダンプ	粗大ごみ		
	砂（自然物）	収集できません		
	砂（購入物）	指定袋（埋立ごみ・布類）		
	すのこ	指定袋（燃やせるごみ）	長さ60cm×幅10cm以内に切断する。	
	スピーカー（小型）	指定袋（破碎するごみ）	本体とケーブルは切断（分離）する。	
	スプレー缶	指定袋（破碎するごみ）	使い切ってから、穴を開けてガスを抜く。	
	スプレー缶のキャップ	指定袋（プラスチック製容器包装）		
	すべり台	粗大ごみ		
	スポンジ	指定袋（燃やせるごみ）		
	ズボンプレスナー	粗大ごみ	本体とケーブルを切断（分離）する。	
	スマートフォン	指定袋（破碎するごみ）		
	スレート	収集できません	専門業者等へ依頼する。	
	せ	セーター（毛糸）	指定袋（燃やせるごみ）	
		精米機（袋に入らないもの）	粗大ごみ	農業（営農）用は収集できません。
精米機（袋に入るもの）		指定袋（破碎するごみ）	本体とケーブルを切断（分離）する。	
生理用品		指定袋（燃やせるごみ）		
石けん（固形）		指定袋（燃やせるごみ）		
石膏ボード		収集できません	専門業者等へ依頼する。	
接着剤の容器（金属製）		指定袋（破碎するごみ）		
接着剤の容器（プラスチック製）		指定袋（ビニール・プラスチックごみ）		
瀬戸物・陶器		指定袋（埋立ごみ・布類）		
セメント		指定袋（埋立ごみ・布類）	事業系は不適ごみ。	
ゼリーの容器（プラスチック製）		指定袋（プラスチック製容器包装）	汚れを取り除く。	
セロハン・セロハントープ		指定袋（燃やせるごみ）		
洗顔料チューブ（プラスチック製）		指定袋（プラスチック製容器包装）	中身は使い切る。	

50音	品目	ごみの出し方	ワンポイント	
せ	洗剤の容器（紙製）	指定袋（燃やせるごみ）	においが残っているもの。	
	洗剤の容器（プラスチック製）	指定袋（プラスチック製容器包装）	中身は使い切る。	
	洗濯機（衣類乾燥機）	収集できません	専門業者等へ依頼する。（P8参照）	
	洗濯ばさみ	指定袋（破砕するごみ）		
	剪定ばさみ・枝切りばさみ	指定袋（破砕するごみ）		
	扇風機	指定袋（破砕するごみ）	本体とケーブルは切断（分離）する。	
	洗面器（金属製）	指定袋（破砕するごみ）		
	洗面器（プラスチック製）	指定袋（ビニール・プラスチックごみ）		
	洗面台	粗大ごみ		
そ	双眼鏡	指定袋（破砕するごみ）		
	倉庫	収集できません	専門業者等へ依頼する。	
	掃除機（指定袋に入るもの）	指定袋（破砕するごみ）	本体とケーブルは切断（分離）する。	
	ソースの容器	指定袋（プラスチック製容器包装）	中身は使い切る。汚れがとれないものはビニ・プラへ。	
	ソーラーパネル	収集できません	専門業者等へ依頼する。	
	ソファ	粗大ごみ		
	ソフトボール	指定袋（燃やせるごみ）		
	そり	粗大ごみ		
た	体温計	指定袋（破砕するごみ）	水銀計は各市村窓口回収ボックスへ。	
	タイヤチェーン	指定袋（破砕するごみ）		
	タブレット端末	指定袋（破砕するごみ）		
	棚類（木製）	指定袋（燃やせるごみ）	長さ60cm×幅10cm以内。ステーションの場合5束。（切断できなければ粗大ごみ）	
	体重計・ヘルスメーター	指定袋（破砕するごみ）	電池は外す。	
	耐熱ガラス製品	指定袋（埋立ごみ・布類）		
	タイヤ（車・バイク）・ホイール	収集できません	専門業者等へ依頼する。	
	タイル	指定袋（埋立ごみ・布類）	ステーションの場合5袋まで。	
	たたみ	粗大ごみ	有料となります。	
	卓球台	粗大ごみ	長さ210cm、幅90cm以内に解体する。	
	脱臭剤	指定袋（燃やせるごみ）		
	タッパー	指定袋（ビニール・プラスチックごみ）		
	たばこの箱・中の包装紙	雑誌類の区分 十字に束ねる		
	卵のケース	指定袋（プラスチック製容器包装）		
	タンス	粗大ごみ		
	断熱材	指定袋（燃やせるごみ）	ステーションの場合5袋まで。	
	ダンベル・鉄アレイ	粗大ごみ		
	ダンボール	ダンボールの区分 十字に束ねる		
	ち	チャイルドシート	粗大ごみ	
		茶箱	粗大ごみ	
		調理台	粗大ごみ	
チェーン（金属）		指定袋（破砕するごみ）		
注射器・注射針		収集できません	専門業者等へ依頼する。	
彫刻刀		指定袋（破砕するごみ）		

50音	品目	ごみの出し方	ワンポイント
つ	つい立て	指定袋 (破碎するごみ)	袋に入らなければ粗大ごみ。
	杖・ステッキ	指定袋各種	材質により各種指定袋へ。
	土 (自然物)	収集できません	
	土 (購入物)	指定袋 (埋立ごみ・布類)	プラント用など。多量の場合は専門業者へ依頼する。自然物は不可。
	机	粗大ごみ	
	漬物石 (樹脂製含む)	指定袋 (埋立ごみ・布類)	
	漬物桶 (木製)	指定袋 (燃やせるごみ)	袋に入る大きさに切断する。
	釣り糸・釣り竿	指定袋 (燃やせるごみ)	長さ60cm以内に切断する。
	釣り竿のリール	指定袋 (破碎するごみ)	釣り糸は取り外し燃えるごみへ。
て	ティッシュの箱	雑誌類の区分 十字に束ねる	取り口周りのビニールは取り外す。
	デスクトップパソコン	収集できません	専門業者等へ問合せをする。(P9参照)
	ディスプレイ・モニター (パソコン)	収集できません	専門業者等へ問合せをする。(P9参照)
	テーブル	粗大ごみ	
	テーブルクロス (布製)	指定袋 (埋立ごみ (布類))	汚れているものは燃やせるごみへ。
	テーブルクロス (ビニール製)	指定袋 (ビニール・プラスチックごみ)	袋に入る大きさに切断する。
	テープデッキ・テープレコーダー	指定袋 (破碎するごみ)	本体とケーブルは切断 (分離) する。
	デジタルカメラ・ビデオカメラ	指定袋 (破碎するごみ)	電池・バッテリーは外す。
	デジタル体温計・血圧計・体脂肪計	指定袋 (破碎するごみ)	電池は外す。
	鉄骨等	粗大ごみ	長さ210cm×幅90cm以内に切断する。
	鉄板	指定袋 (破碎するごみ)	袋に入る大きさのもの。(袋に入らないものは粗大ごみ。)
	テニスラケット	指定袋 (破碎するごみ)	
	手袋・グローブ・軍手	指定袋 (燃やせるごみ)	
	テレビ	収集できません	専門業者等へ依頼する。(P8参照)
	テレビゲーム	指定袋 (破碎するごみ)	本体とケーブルは切断 (分離) する。
	テレビチューナー	指定袋 (破碎するごみ)	本体とケーブルは切断 (分離) する。
	テレビ台	粗大ごみ	ガラス製が付いているものは取り除く。ガラス製は埋立ごみに出す。(袋に入りきれないものは粗大ごみ。)
	電気アンカ	指定袋 (破碎するごみ)	本体とケーブルは切断 (分離) する。
	電気温水器	粗大ごみ	家庭用小型に限る。
	電気カーペット (袋に入る大きさのもの)	指定袋 (燃やせるごみ)	本体とケーブルは切断 (分離) する。
	電気カミソリ・シェーバー	指定袋 (破碎するごみ)	電池・バッテリーは外す。
	電気コード・ケーブル	指定袋 (破碎するごみ)	長さ60cm以内に切断する。
	電気スタンド	指定袋 (破碎するごみ)	蛍光灯は外す。本体とケーブルを切断 (分離) する。
	電気ポット	指定袋 (破碎するごみ)	本体とケーブルは切断 (分離) する。
	電気毛布	指定袋 (燃やせるごみ)	本体とケーブルは切断 (分離) する。
	電気毛布のケーブル	指定袋 (破碎するごみ)	
	電球 (白熱電球)	指定袋 (埋立ごみ・布類)	
	電球LED (ガラス製)	指定袋 (埋立ごみ・布類)	
	電球LED (プラスチック製)	指定袋 (ビニール・プラスチックごみ)	
	電子オルガン	粗大ごみ	形状等によってはお断りする場合があります。
	電磁調理器	指定袋 (破碎するごみ)	本体とケーブルは切断 (分離) する。
	電子タバコ	指定袋 (破碎するごみ)	電池を取り除く。

50音	品目	ごみの出し方	ワンポイント	
て	電子ピアノ	粗大ごみ	形状等によってはお断りする場合があります。	
	天体望遠鏡	指定袋(破砕するごみ)	袋に入る大きさのもの。(袋に入らないものは粗大ごみ。)	
	電卓	指定袋(破砕するごみ)	電池は外す。	
	電池	乾電池回収袋	水銀を含むものは販売店、専門業者へ依頼する。	
	テント	粗大ごみ		
	電動カンナ	粗大ごみ	家庭用に限る。	
	電話機(ファックス)	指定袋(破砕するごみ)	本体とケーブルは切断(分離)する。	
	電話帳	雑誌類の区分 十字に束ねる		
	電子レンジ	指定袋(破砕するごみ)	本体とケーブルは切断(分離)する。	
と	ドアノブ	指定袋(破砕するごみ)		
	砥石	指定袋(埋立ごみ・布類)		
	トイレトーパー芯	雑誌類の区分 十字に束ねる	雑誌類と一緒に出す。	
	灯油	収集できません	専門業者等へ依頼する。	
	豆腐のパック	指定袋(プラスチック製容器包装)	汚れを取り除く。	
	時計	指定袋(破砕するごみ)	乾電池は取り外す。	
	トタン	粗大ごみ	長さ210cm×幅90cm以内に切断する。	
	ドライブレコーダー	指定袋(破砕するごみ)	本体とケーブルは切断(分離)する。	
	ドライヤー	指定袋(破砕するごみ)	本体とケーブルは切断(分離)する。	
	トラクター(農機具)	収集できません	専門業者等へ依頼する。	
	ドラムセット	粗大ごみ		
	ドラム缶(家庭用)	粗大ごみ	家庭用に限る。	
	鳥かご(金属製・プラスチック製)	指定袋(破砕するごみ)		
	塗料	指定袋(燃やせるごみ)	布等にふくませて袋へ入れる。	
	塗料缶・塗料スプレー缶	指定袋(破砕するごみ)	中身は使い切る。スプレー缶は穴を空ける。	
	トレイ類(食料品用)	指定袋(プラスチック製容器包装)	汚れを取り除く。	
	ドレッシング容器(びん製)	びん類コンテナ	洗い流す。	
	な	ナイフ	指定袋(破砕するごみ)	刃先を覆う。
		流し台	粗大ごみ	
納豆容器(プラスチック製)		指定袋(プラスチック製容器包装)	汚れを取り除き洗い流す。	
鍋		指定袋(破砕するごみ)		
波板(金属トタン・プラスチックトタン)		粗大ごみ	長さ210cm、幅90cm以内に切断する。	
に	入浴剤	指定袋(燃やせるごみ)		
	庭木	指定袋(燃やせるごみ)	長さ60cm×幅10cm以内に切断する。	
	人形	指定袋(燃やせるごみ)		
	人形ケース(ガラス製)	指定袋(埋立ごみ・布類)		
ぬ	ぬか・ぬかみそ	指定袋(燃やせるごみ)		
	布製品	指定袋(埋立ごみ・布類)	汚れがひどいものは燃やせるごみ。	
ね	猫砂	指定袋(燃やせるごみ)		
	熱さましシート	指定袋(燃やせるごみ)		
	粘土(工作用)	指定袋(燃やせるごみ)		
の	農機具	収集できません	専門業者等へ依頼する。	

50音	品目	ごみの出し方	ワンポイント	
の	農業用ビニール (家庭菜園用は除く)	収集できません	専門業者等へ依頼する。	
	農業用マルチシート (家庭菜園用は除く)	収集できません	専門業者等へ依頼する。	
	農薬	収集できません	専門業者等へ依頼する。	
	農薬容器	収集できません	専門業者等へ依頼する。	
	のこぎり・なた・のみ・かんな	指定袋 (破碎するごみ)	事業系は不適ごみ。	
	ノート・帳面 (雑誌類)	雑誌類の区分 十字に束ねる		
	ノートパソコン	収集できません	専門業者等へ問合せをする。(P9参照)	
は	バーベキューコンロ	指定袋 (破碎するごみ)		
	バイク	収集できません	専門業者等へ依頼する。	
	灰 (薪・練炭のみ)	指定袋 (燃やせるごみ)		
	パイプハンガー (ハンガーラック)	指定袋 (破碎するごみ)		
	はがき	雑誌類の区分 十字に束ねる		
	はかり	指定袋 (破碎するごみ)		
	ハサミ・カッター	指定袋 (破碎するごみ)		
	バスケットゴール	粗大ごみ	形状等によってはお断りする場合があります。	
	パソコン	収集できません	専門業者等へ問合せをする。(P9参照)	
	パソコンプリンター (家庭用)	指定袋 (破碎するごみ)	袋に入る大きさのもの。本体とケーブルは切断 (分離) する。	
	パソコンラック	粗大ごみ		
	バッグ	指定袋 (燃やせるごみ)		
	バッテリー	収集できません	専門業者等へ依頼する。	
	発電機 (家庭用)	粗大ごみ	家庭用に限る。	
	バット (金属製)	指定袋 (破碎するごみ)		
	バット (木製)	指定袋 (燃やせるごみ)		
	発泡スチロール・発泡トレイ	指定袋 (プラスチック製容器包装)	汚れを取り除き洗い流す。	
	花	指定袋 (燃やせるごみ)		
	花火 (未使用品・使用品)	指定袋 (燃やせるごみ)	よく水でしめらせてから袋へ入れる。	
	歯ブラシ	指定袋 (ビニール・プラスチックごみ)		
	歯ブラシ (電動式)	指定袋 (破碎するごみ)		
	歯磨き粉のチューブ	指定袋 (プラスチック製容器包装)	中身を使い切る。汚れが取れないものはビニ・プラへ。	
	刃物	指定袋 (破碎するごみ)	刃先を覆う。	
	針	指定袋 (破碎するごみ)	プラスチック製容器等に入れる。	
	針金	指定袋 (破碎するごみ)	60cm以内に切断する。	
	ハンガー (金属製)	指定袋 (破碎するごみ)		
	ハンガー (プラスチック製)	指定袋 (ビニール・プラスチックごみ)		
	ハンガー (木製)	指定袋 (燃やせるごみ)		
	パンフレット (事業用除く)	雑誌類の区分 十字に束ねる		
	ハードディスク	指定袋 (破碎するごみ)	データ削除後破壊して出す。	
	ハンマー	指定袋 (破碎するごみ)		
	ひ	ピアノ	粗大ごみ	形状等によってはお断りする場合があります。
		ビール缶・コーヒー缶等の6缶マルチパック (紙製)	雑誌類の区分 十字に束ねる	
髭そり (シェーバー)		指定袋 (破碎するごみ)	本体とケーブルは切断 (分離) する。	

50音	品目	ごみの出し方	ワンポイント	
ひ	ビデオカメラ	指定袋(破碎するごみ)	電池・バッテリーは外す。	
	ビデオテープ	指定袋(燃やせるごみ)		
	ビデオテープケース	指定袋(ビニール・プラスチックごみ)		
	ビデオデッキ	指定袋(破碎するごみ)	本体とケーブルは切断(分離)する。ケーブルは破碎ごみに出す。	
	ビニールシート・レジャーシート	指定袋(ビニール・プラスチックごみ)	60cm四方以内に切断する。	
	ビニールテープ	指定袋(燃やせるごみ)		
	ビニールハウス(家庭園芸用除く)	収集できません	専門業者等へ依頼する。	
	ビニールひも	指定袋(ビニール・プラスチックごみ)	60cm以内に切断する。	
	ビニール袋・レジ袋・ポリ袋	指定袋(プラスチック製容器包装)		
	ビニールホース	指定袋(ビニール・プラスチックごみ)	60cm以内に切断する。	
	火鉢	指定袋(埋立ごみ・布類)	袋に入りきれない場合は粗大ごみ。	
	肥料袋(ビニール製)	指定袋(ビニール・プラスチックごみ)	事業系(営農)は収集できません。	
	ひも・縄・ロープ	指定袋(燃やせるごみ)	60cm以内に切断する。	
	ビーチパラソル	指定袋(破碎するごみ)	鉄・アルミパイプを袋に入る長さに切断(分離)する。傘部分のシートは60cm四方以内に切断し燃やせるごみに出す。	
	ビート板	指定袋(ビニール・プラスチックごみ)		
	PPバンド(荷造用)	指定袋(ビニール・プラスチックごみ)	長さ60cm以内に切断する。	
	ふ	ファックス(家庭用)	指定袋(破碎するごみ)	本体とケーブルを切断(分離)する。
		ファンヒーター	指定袋(破碎するごみ)	本体とケーブルを切断(分離)する。ケーブルは破碎ごみに出す。
フィルム・ネガフィルム		指定袋(燃やせるごみ)		
封筒		雑誌類の区分 十字に束ねる	個人情報漏れが気になる方は燃えるごみに出す。	
フェンス		粗大ごみ		
腹膜透析袋(チューブ)		指定袋(燃やせるごみ)		
不織布製品		指定袋(燃やせるごみ)		
仏壇		粗大ごみ		
ふとん		粗大ごみ	有料となります。	
ふとん乾燥機		指定袋(破碎するごみ)	本体とケーブルは切断(分離)する。	
フライパン		指定袋(破碎するごみ)		
ブラインド		粗大ごみ		
プラモデル		指定袋(ビニール・プラスチックごみ)		
プランター植木鉢(プラスチック製)		指定袋(ビニール・プラスチックごみ)		
プリンター(家庭用)		指定袋(破碎するごみ)	本体とケーブルは切断(分離)する。	
フロアマット(自動車用)		指定袋(燃やせるごみ)	長さ60cm以内に切断する。	
フロアマット(プラスチック製)		指定袋(ビニール・プラスチックごみ)	長さ60cm以内に切断する。	
フロッピーディスク		指定袋(燃やせるごみ)		
フロッピーディスクケース		指定袋(ビニール・プラスチックごみ)		
プロパンガスボンベ		収集できません	専門業者等へ依頼する。	
風呂の浴槽・ふた		粗大ごみ		
ブランコ		粗大ごみ		
ブルーシート		指定袋(ビニール・プラスチックごみ)	60cm四方以内に切断する。	
文鎮		指定袋(破碎するごみ)		
文房具(金属含む)		指定袋(破碎するごみ)		

50音	品目	ごみの出し方	ワンポイント	
ふ	文房具(木製・紙製)	指定袋(燃やせるごみ)		
	文房具(プラスチック製)	指定袋(ビニール・プラスチックごみ)		
	噴霧器	指定袋(破碎するごみ)	家庭用に限る。	
へ	ヘアスプレー缶	指定袋(破碎するごみ)	使い切ってから穴を空ける。	
	ベッド・ベッドマット	粗大ごみ	ベッドマットは有料となります。	
	ペットえさ缶	指定袋(破碎するごみ)	洗い流す。	
	ペットの砂・ペットのトイレ用シート	指定袋(燃やせるごみ)		
	ペットボトル	ペットボトル専用コンテナ	洗い流す。	
	ペットボトルキャップ・ラベル(帯フィルム)	指定袋(プラスチック製容器包装)		
	ヘッドホン	指定袋(破碎するごみ)		
	ベニヤ板	指定袋(燃やせるごみ)	長さ60cm、幅10cm以内に切断する。袋に入りきれないものは、粗大ごみ。	
	ベビーカー	粗大ごみ		
	ベビーベッド	粗大ごみ		
	ヘルスメーター・体重計	指定袋(破碎するごみ)		
	ベルト・バンド	指定袋(燃やせるごみ)	金属は取り外す。	
	ヘルメット(バイク・自転車用)	指定袋(破碎するごみ)		
	ペンキ缶	指定袋(破碎するごみ)	中身は使い切る。	
	便器(洋式・和式)	粗大ごみ		
	温水便座・ポータブルトイレ	粗大ごみ		
	ペンチ(工具類)	指定袋(破碎するごみ)		
	弁当の空き容器(プラスチック製)	指定袋(プラスチック製容器包装)	汚れの取れないものはビニ・プラへ。	
	ほ	ほうき類	指定袋(燃やせるごみ)	袋に入る大きさにしてだす。
		ボール	指定袋(燃やせるごみ)	
ホイールキャップ(自動車用)		指定袋(破碎するごみ)		
ボイラー(家庭用)		粗大ごみ	もとみやクリーンセンターへお問い合わせください。	
望遠鏡・顕微鏡		指定袋(破碎するごみ)		
芳香剤の容器(プラスチック製)		指定袋(プラスチック製容器包装)	中身を使い切る。	
包装紙		雑誌類の区分 十字に束ねる	雑誌類と一緒に出す。	
包丁		指定袋(破碎するごみ)	刃先を覆う。	
ホース(ビニール)		指定袋(ビニール・プラスチックごみ)	60cm以内に切断する。	
ホースリール		指定袋(破碎するごみ)		
ホームベーカリー		指定袋(破碎するごみ)	本体とケーブルを切断(分離)する。	
ボーリングの球		指定袋(破碎するごみ)		
ボールペン		指定袋(破碎するごみ)		
歩行機(ルームランナー)		粗大ごみ		
ポスト(金属製)		指定袋(破碎するごみ)		
補聴器		指定袋(破碎するごみ)		
ボディソープ容器		指定袋(プラスチック製容器包装)	中身を使い切る。	
ポリタンク(灯油・水入れ)		指定袋(ビニール・プラスチックごみ)	空の状態です。	
保冷剤		指定袋(燃やせるごみ)		
本・雑誌		雑誌類の区分 十字に束ねる		

50音	品目	ごみの出し方	ワンポイント
ほ	本棚	粗大ごみ	分解をして、袋に入りきれないものは粗大ごみ。
ま	マイク	指定袋 (破碎するごみ)	本体とケーブルは切断 (分離) する。
	まくら	指定袋 (燃やせるごみ)	
	巻尺 (金属製・プラスチック製)	指定袋 (破碎するごみ)	
	マッサージ器 (部分用)	指定袋 (破碎するごみ)	指定袋に入らなければ粗大ごみ。本体とケーブルは切断 (分離) する。
	マッサージチェア (全身用)	粗大ごみ	もとみやクリーンセンターへお問い合わせください。
	マッチ・マッチ箱	指定袋 (燃やせるごみ)	中身を使い切る。
	マットレス (磁器入り)	収集できません	専門業者等へ依頼する。
	マットレス (三つ折り)	粗大ごみ	有料となります。
	マニキュア容器 (ガラス製)	指定袋 (埋立ごみ・布類)	中身は使い切る。
	マニキュア容器 (プラスチック製)	指定袋 (ビニール・プラスチックごみ)	中身は使い切る。
	マフラー (自動車用)	収集できません	専門業者等へ依頼する。
	豆炭	指定袋 (燃やせるごみ)	
	マヨネーズ容器	指定袋 (プラスチック製容器包装)	中身は使い切る。汚れが取れないものはビニ・プラへ。
	漫画本	雑誌類の区分 十字に束ねる	
	み	ミシン (卓上・電動)	指定袋 (破碎するごみ)
みそのパック		指定袋 (プラスチック製容器包装)	汚れを取り除く。汚れが取れないものはビニ・プラへ。
ミニカー		指定袋 (破碎するごみ)	
ミニコンポセット		指定袋 (破碎するごみ)	本体とケーブルを切断 (分離) する。
みりん (びん製容器)		びん類コンテナ	洗い流す。
みりん (ペットボトル容器)		ペットボトル専用コンテナ	洗い流す。
ミルク缶		あき缶コンテナ	
む		虫めがね・ルーペ (ガラス製)	指定袋 (埋立ごみ・布類)
	虫めがね・ルーペ (プラスチック製)	指定袋 (ビニール・プラスチックごみ)	
	無線機	指定袋 (破碎するごみ)	本体とケーブルを切断 (分離) する。
め	名刺	雑誌類の区分 十字に束ねる	小さいものは紙袋に入れて束ねて出す。
	名刺ケース (プラスチック製)	指定袋 (ビニール・プラスチックごみ)	
	メガネ	指定袋 (破碎するごみ)	
	メガホン	指定袋 (ビニール・プラスチックごみ)	
	目薬容器	指定袋 (プラスチック製容器包装)	中身を使い切り洗い流す。
	メモリーカード	指定袋 (燃やせるごみ)	カード内容確認後、破壊して出す。
も	毛布 (指定袋に入るもの)	指定袋 (埋立ごみ・布類)	
	餅つき機	粗大ごみ	本体とケーブルを切断 (分離) する。
	モップ	指定袋 (燃やせるごみ)	
	モップの柄 (プラスチック製・金属製)	粗大ごみ	
	物干し台・支柱・竿	粗大ごみ	
	物置 (スチール) 住居人解体	粗大ごみ	もとみやクリーンセンターへお問い合わせください。
	物置 (木製) 住居人解体	粗大ごみ	もとみやクリーンセンターへお問い合わせください。
	門扉	粗大ごみ	もとみやクリーンセンターへお問い合わせください。
や	薬品類 (農薬・殺虫剤)	収集できません	販売業者等へ問合せをする。
	やかん	指定袋 (破碎するごみ)	

50音	品目	ごみの出し方	ワンポイント
ゆ	郵便受(金属製・プラスチック製)	指定袋(破碎するごみ)	
	湯沸かし器	指定袋(破碎するごみ)	家庭用小型に限る。
	USBメモリ	指定袋(燃やせるごみ)	
よ	洋酒ビン	びん類コンテナ	
	よしず※大きいものは粗大ごみへ。	指定袋(燃やせるごみ)	長さ60cm、幅10cm以内に切断する。
	浴室用テレビ ※建物に組み込まれているもの。	指定袋(破碎するごみ)	
	浴槽(ユニットバス)	粗大ごみ	
	浴槽(簡易置型)	粗大ごみ	
ら	ライター(使い切ったもの)	指定袋(破碎するごみ)	
	ラジオ・ラジカセ(乾電池は外す)	指定袋(破碎するごみ)	本体とケーブルを切断(分離)する。
	ラジコン	指定袋(破碎するごみ)	乾電池、バッテリーは外す。
	ラック(木製)	指定袋(燃やせるごみ)	長さ60cm×幅10cm以内に切断する。
	ランドセル	指定袋(燃やせるごみ)	
り	旅行用バッグ・ボストンバッグ	指定袋(燃やせるごみ)	
	リモコン	指定袋(破碎するごみ)	
	リヤカー(自家用に限る)	粗大ごみ	
る	ルーフボックス(車用)	粗大ごみ	
れ	冷蔵庫・冷凍庫	収集できません	専門業者等へ依頼する。(P8参照)
	冷暖房機(エアコン)	収集できません	専門業者等へ依頼する。(P8参照)
	レーザーディスク盤・レコード盤	指定袋(燃やせるごみ)	
	レーザーディスクプレーヤー・レコードプレーヤー	指定袋(破碎するごみ)	本体とケーブルは切断(分離)する。
	レジ袋	指定袋(プラスチック製容器包装)	
	レジャーシート・ビニールシート	指定袋(ビニール・プラスチックごみ)	60cm四方以内に切断する。
	レトルトパック	指定袋(ビニール・プラスチックごみ)	
	練炭	指定袋(燃やせるごみ)	
	レンガ・ブロック	指定袋(埋立ごみ・布類)	ステーションの場合5袋まで。
ろ	ろうそく	指定袋(燃やせるごみ)	
	ローラースケート	指定袋(破碎するごみ)	
	ロールカーテン	指定袋(破碎するごみ)	
	ロッカー	粗大ごみ	
	ロボット掃除機	指定袋(破碎するごみ)	バッテリーは外す。
わ	ワープロ	指定袋(破碎するごみ)	本体とケーブルは切断(分離)する。
	ワイパー(清掃用)	指定袋(破碎するごみ)	
	ワイヤー	指定袋(破碎するごみ)	長さ60cm以内に切断する。
	ワインセラー	収集できません	専門業者等へ依頼する。(P8参照)
	ワインのビン	びん類コンテナ	
	ワゴン	粗大ごみ	袋に入る大きさに分離すれば破碎するごみへ。
	わさびのチューブ	指定袋(プラスチック製容器包装)	中身は使い切る。汚れが取れないものはビニ・プラへ。
	ワックスの缶(住宅・車用)	指定袋(破碎するごみ)	中身は使い切る。
	割り箸	指定袋(燃やせるごみ)	
	ワンカップ	びん類コンテナ	

ごみや資源物の流れとゆくえ

～処理方法の違いにより、分別が必要です～



●受け入れできるごみ

×受け入れできないごみ

資源ごみ

複合素材で構成され、資源ごみ(金属など)を含むごみ

資源ごみにならないごみ



手選別(異物除去、圧縮)・梱包処理

手選別(異物除去)

選別・圧縮

手選別(異物除去)

破碎機で細かく砕き、金属を抽出して圧縮

手選別(異物除去)

日本容器包装リサイクル協会に資源化を委託

資源ごみの種類ごとに、専門事業者へ引き渡し

金属再生事業者へ引き渡し

民間埋立処分場に処理委託あるいは燃焼調整材として利用

東和クリーンヒルに埋立

焼却処理

プラスチック製容器包装・ペットボトル：
【マテリアルリサイクル】
使用済みのプラスチックを加工し、新しいプラスチック製品の材料として、再利用する。
【ケミカルリサイクル】
元の石油や基礎化学原料に戻してから、再利用する。
【サーマルリサイクル】
燃料として、再利用する。

びん類：新しいびんの原材料や建設・土木材料などに、生きびんは洗浄して再利用

布類：再生衣料品や防音材などに

あき缶類：スチール製品やアルミ製品の原材料に

古紙：再生紙に

乾電池：組成成分を抽出し、新しい製品の原材料に

アルミ・鉄くずとして、新たな製品の原材料に

レアメタルとして、新たな製品の原材料に

焼却灰

排気ガス

無害化

無害化

無害化

大気中へ

- 家電リサイクル法対象家電品(エアコン、テレビ、冷蔵庫・冷凍庫、洗濯機・衣類乾燥機) ●パソコン
- 産業廃棄物(農機具・農業用各種資材・事業活動に伴う廃棄物(一般廃棄物を除く)) ●自動車部品(タイヤ・バッテリーなど)
- その他(ガスボンベ・消火器・バイク・塗料)

各地区の収集日程表

ごみの排出は「朝6時～朝8時」まで



曜日	収集地区	◎燃やせるごみ	◎資源ごみ ◎プラスチック製容器包装 ◎ビニール・プラスチックごみ ◎破碎するごみ ◎埋立ごみ・布類
月	二本松市	郭内・松岡・本町・若宮・石井地区・大平地区	杉田地区・高越地区・永田地区・原セ地区
	二本松市	小浜・上太田・上長折・下長折・長折・西勝田・杉沢・田沢・百目木・成田・西新殿・東新殿・初森・茂原	渋川・下川崎・吉倉・米沢
	本宮市	本宮1区～本宮9区	稲沢・白岩・長屋・糠沢・松沢・和田
火	二本松市	金色・亀谷・杉田地区・高越地区・永田地区・成田地区・原セ地区	松岡・若宮・石井地区
	二本松市	小沢・上川崎・下川崎・渋川・智恵子の森・油井・吉倉・米沢	上太田・上長折・下長折・杉沢・田沢・百目木・西新殿・東新殿・茂原
	本宮市	高木・仁井田・本宮10区～本宮14区 稲沢・白岩・長屋・糠沢・松沢・和田	本宮1区～本宮9区
水	二本松市	竹田・根崎・塩沢地区	金色・亀谷・成田地区
	二本松市	太田・木幡・戸沢・針道	小浜・西勝田・長折・成田・初森
	本宮市	青田・荒井・岩根	高木・本宮10区～本宮14区
	大玉村	大山・玉井	
木	二本松市	郭内・松岡・本町・若宮・石井地区・大平地区	竹田・根崎・塩沢地区
	二本松市	小浜・上太田・上長折・下長折・長折・西勝田・杉沢・田沢・百目木・成田・西新殿・東新殿・初森・茂原	油井(天皇館を除く)
	本宮市	本宮1区～本宮9区	
	大玉村		大山・玉井
金	二本松市	金色・亀谷・杉田地区・高越地区・永田地区・成田地区・原セ地区	郭内・本町
	二本松市	小沢・上川崎・下川崎・渋川・智恵子の森・油井・吉倉・米沢	太田・木幡・戸沢・針道
	本宮市	高木・仁井田・本宮10区～本宮14区 稲沢・白岩・長屋・糠沢・松沢・和田	青田・荒井・岩根
土	二本松市	竹田・根崎・塩沢地区	大平地区
	二本松市	太田・木幡・戸沢・針道	小沢・上川崎・智恵子の森・天皇館
	本宮市	青田・荒井・岩根	仁井田
	大玉村	大山・玉井	

問い合わせ先

- ◎もとみやクリーンセンター ☎33-5499
- ◎二本松市【生活環境課 環境衛生係】 ☎55-5103
 - ・安達支所【地域振興課 市民福祉係】 ☎23-1225
 - ・東和支所【地域振興課 市民福祉係】 ☎66-2526
 - ・岩代支所【地域振興課 市民福祉係】 ☎65-2816
- ◎本宮市【生活環境課 環境係】 ☎24-5362
- ◎大玉村【環境保全課 環境保全係】 ☎24-8146

※引っ越し等により、多量にごみを排出する場合には、もとみやクリーンセンター、または各市村担当窓口にお問合せください。

ごみの直接持ち込み

◎受付時間
平日/午前8:30～11:30
午後1:00～4:30
土曜/午前8:30～11:30

安達地方広域行政組合
もとみやクリーンセンター
住所/本宮市本宮字作田113

