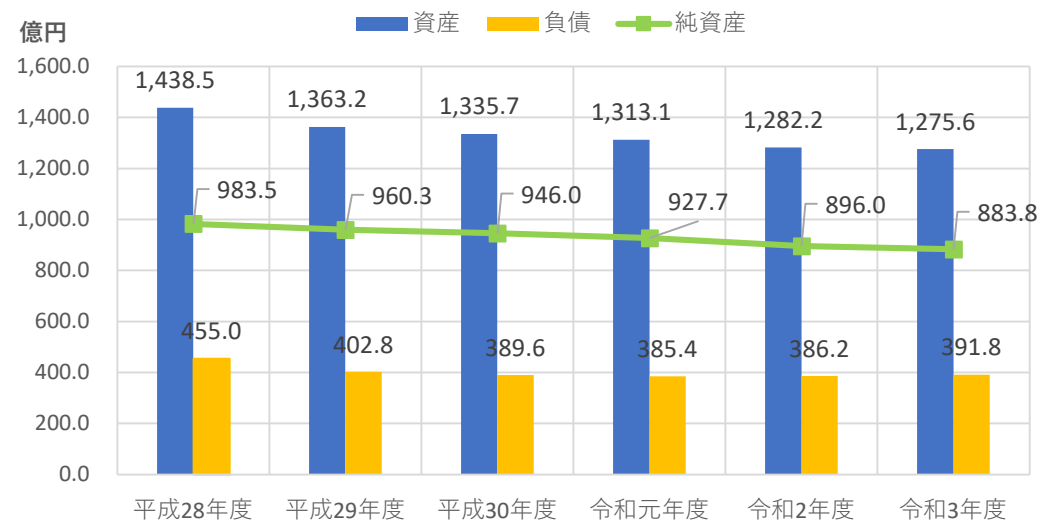


福島県二本松市 財務書類に関する情報(一般会計)

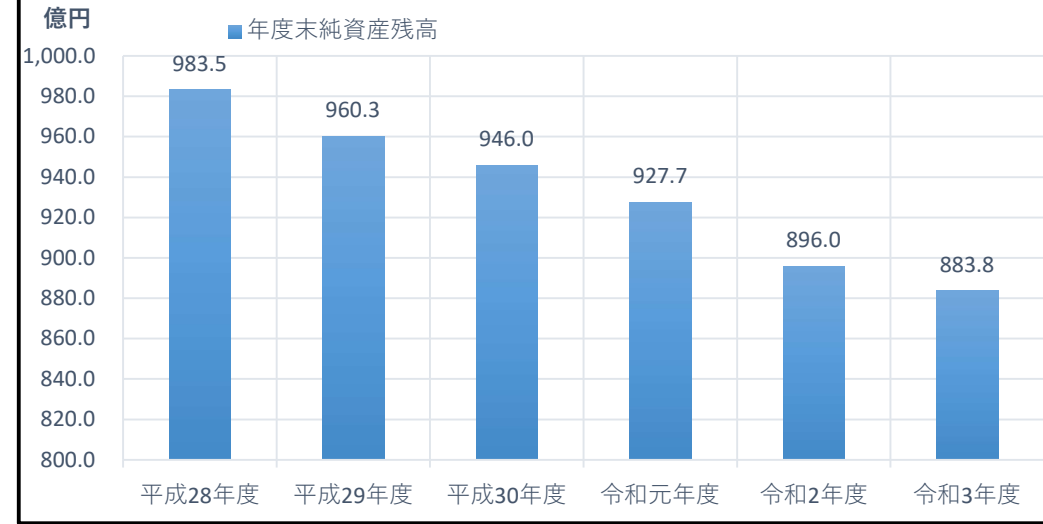
貸借対照表



貸借対照表 (単位：億円)

年度	資産	負債	純資産
平成28年度	1,438.5	455.0	983.5
平成29年度	1,363.2	402.8	960.3
平成30年度	1,335.7	389.6	946.0
令和元年度	1,313.1	385.4	927.7
令和2年度	1,282.2	386.2	896.0
令和3年度	1,275.6	391.8	883.8

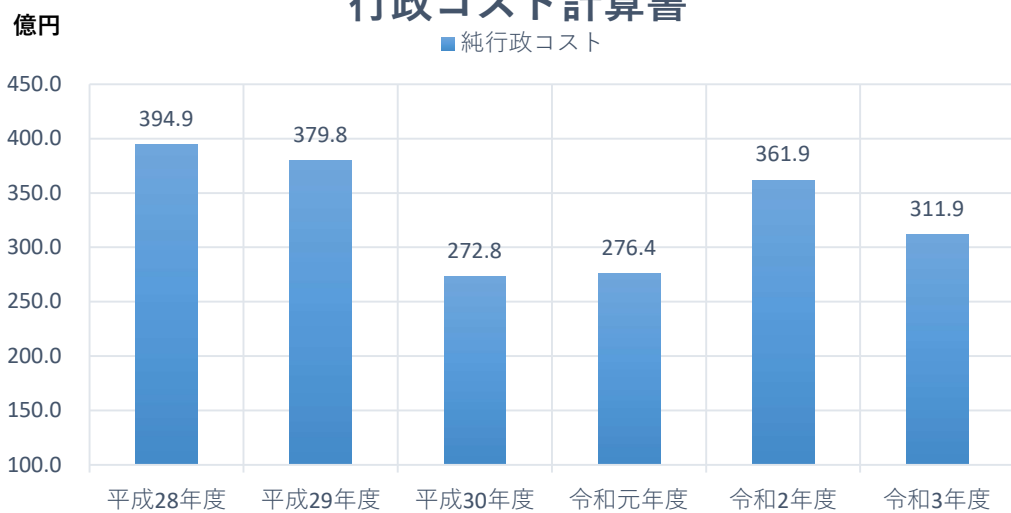
純資産変動計算書



純資産変動計算書 (単位：億円)

年度	年度末純資産残高
平成28年度	983.5
平成29年度	960.3
平成30年度	946.0
令和元年度	927.7
令和2年度	896.0
令和3年度	883.8

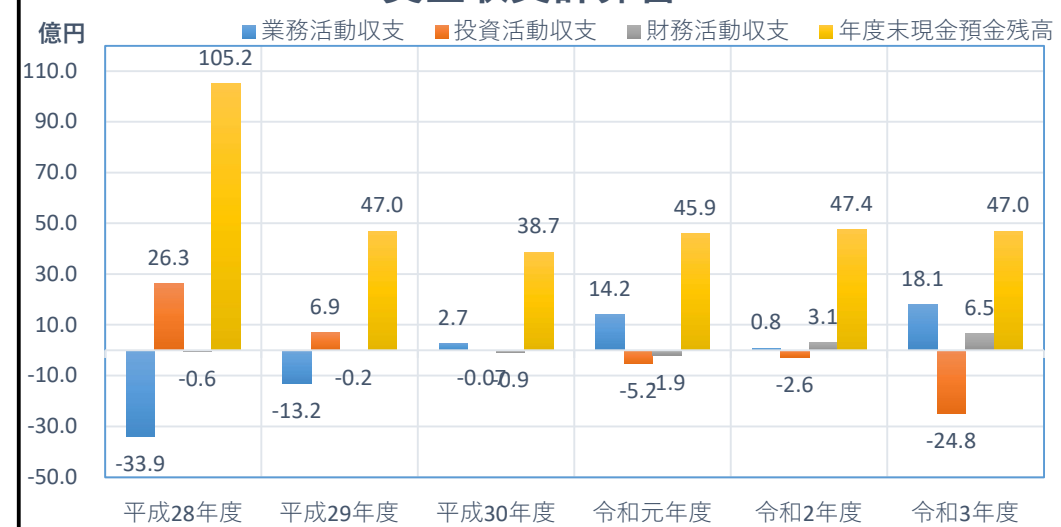
行政コスト計算書



行政コスト計算書 (単位：億円)

年度	純行政コスト
平成28年度	394.9
平成29年度	379.8
平成30年度	272.8
令和元年度	276.4
令和2年度	361.9
令和3年度	311.9

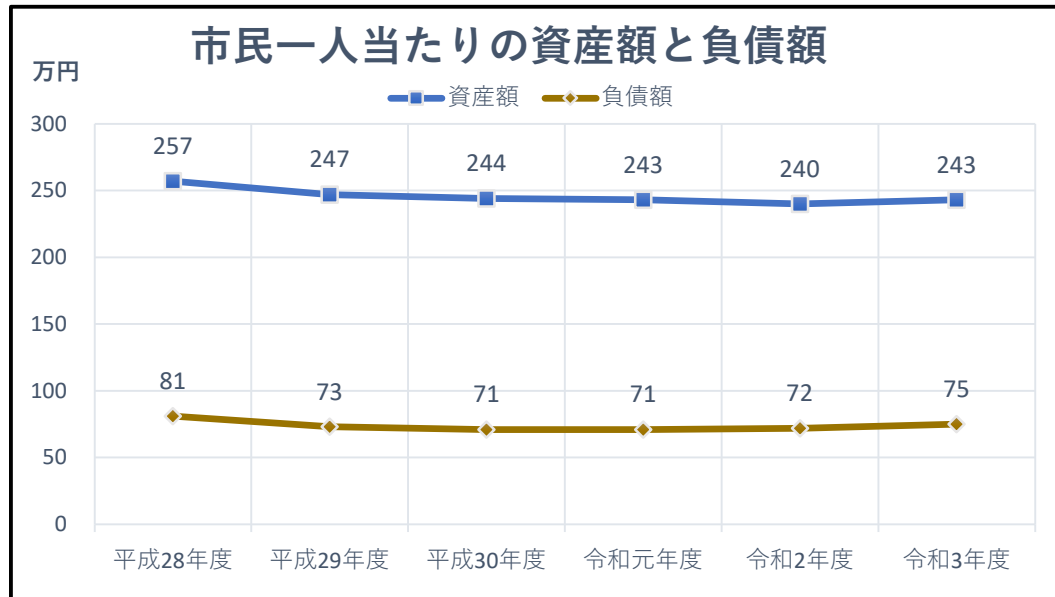
資金収支計算書



資金収支計算書 (単位：億円)

年度	業務活動収支	投資活動収支	財務活動収支	年度末現金預金残高
平成28年度	-33.9	26.3	-0.6	105.2
平成29年度	-13.2	6.9	-0.2	47.0
平成30年度	2.7	-0.07	-0.9	38.7
令和元年度	14.2	-5.2	-1.9	45.9
令和2年度	0.8	-2.6	3.1	47.4
令和3年度	18.1	-24.8	6.5	47.0

福島県二本松市 財務書類に関する指標(一般会計)①



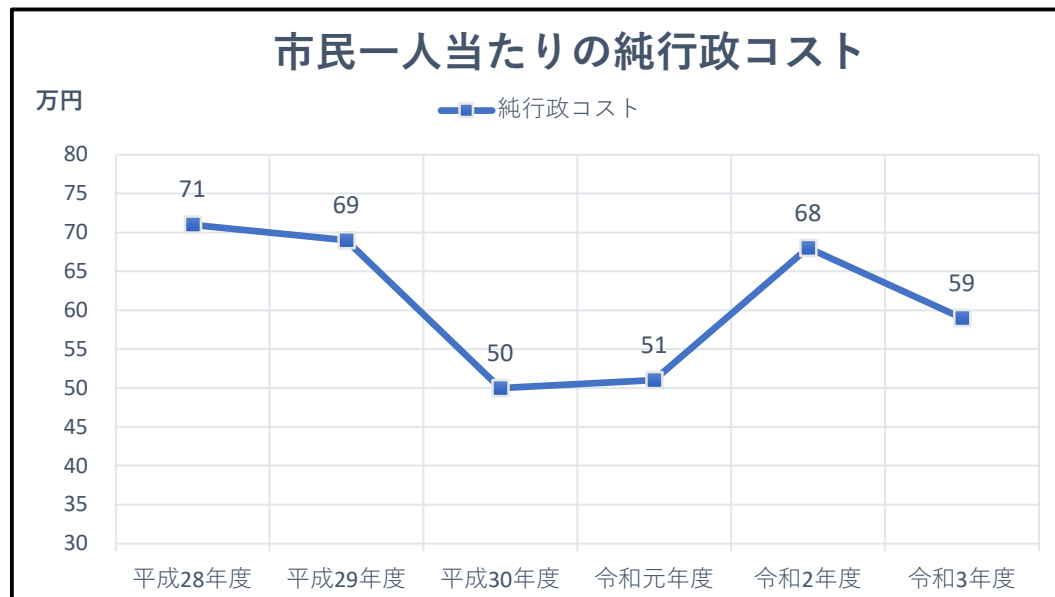
市民一人当たりの資産額と負債額 (単位：万円)

年度	資産額	負債額
平成28年度	257	81
平成29年度	247	73
平成30年度	244	71
令和元年度	243	71
令和2年度	240	72
令和3年度	243	75



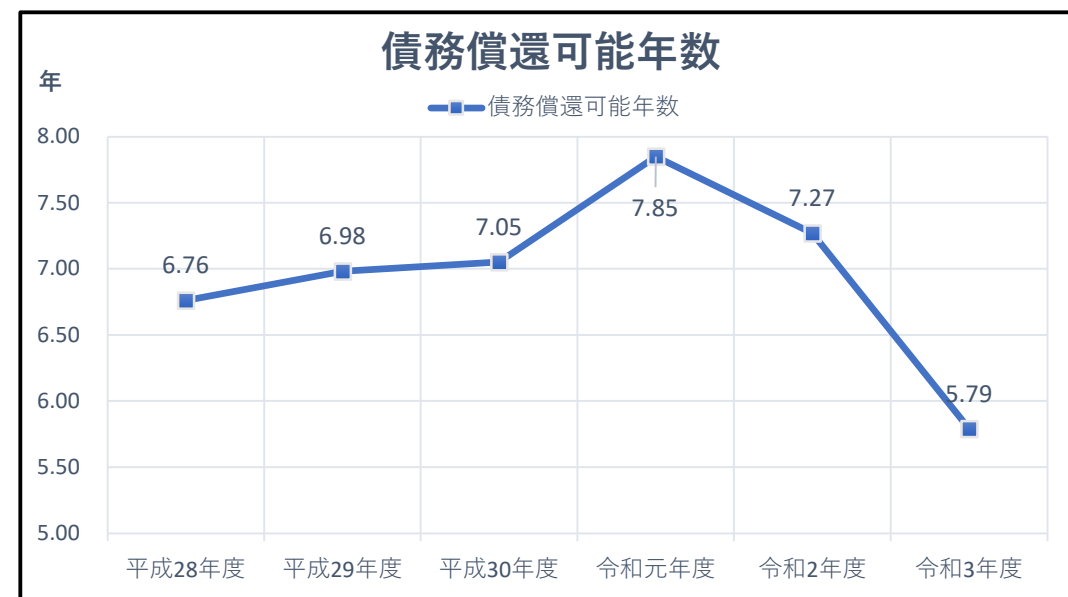
基礎的財政収支 (単位：億円)

年度	基礎的財政収支
平成28年度	0.9
平成29年度	-2.1
平成30年度	2.3
令和元年度	2.7
令和2年度	-6.6
令和3年度	4.9



市民一人当たりの純行政コスト (単位：万円)

年度	純行政コスト
平成28年度	71
平成29年度	69
平成30年度	50
令和元年度	51
令和2年度	68
令和3年度	59

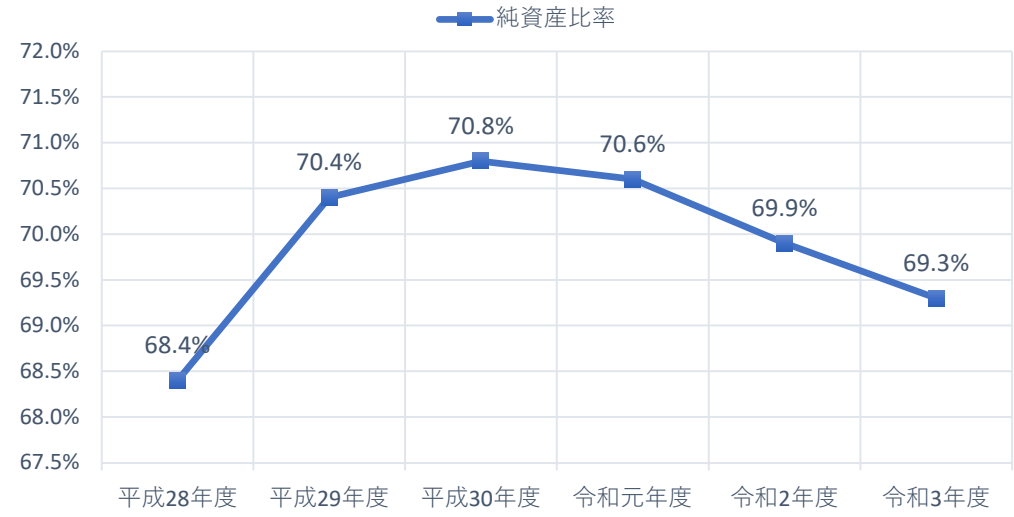


債務償還可能年数 (単位：年)

年度	債務償還可能年数
平成28年度	6.76
平成29年度	6.98
平成30年度	7.05
令和元年度	7.85
令和2年度	7.27
令和3年度	5.79

福島県二本松市 財務書類に関する指標(一般会計)②

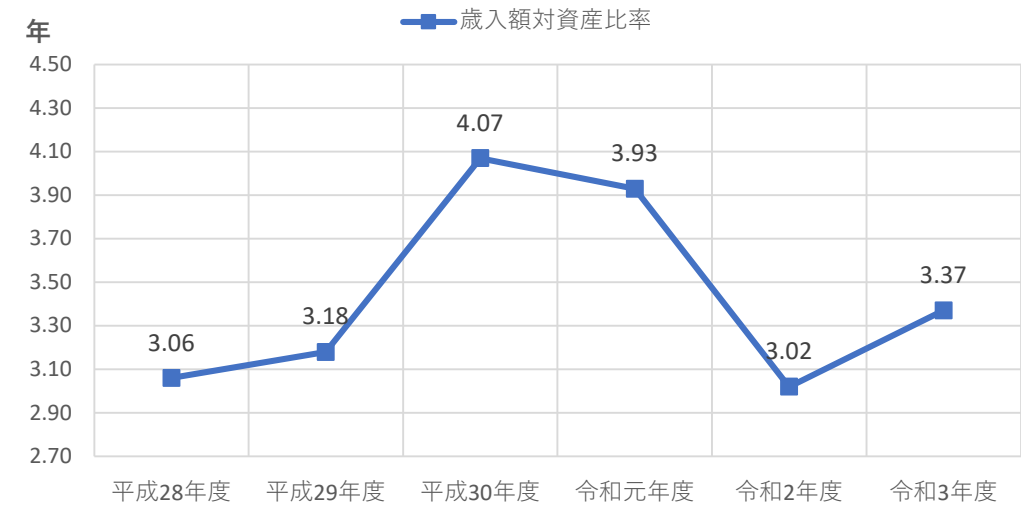
純資産比率



純資産比率

年度	純資産比率
平成28年度	68.4%
平成29年度	70.4%
平成30年度	70.8%
令和元年度	70.6%
令和2年度	69.9%
令和3年度	69.3%

歳入額対資産比率

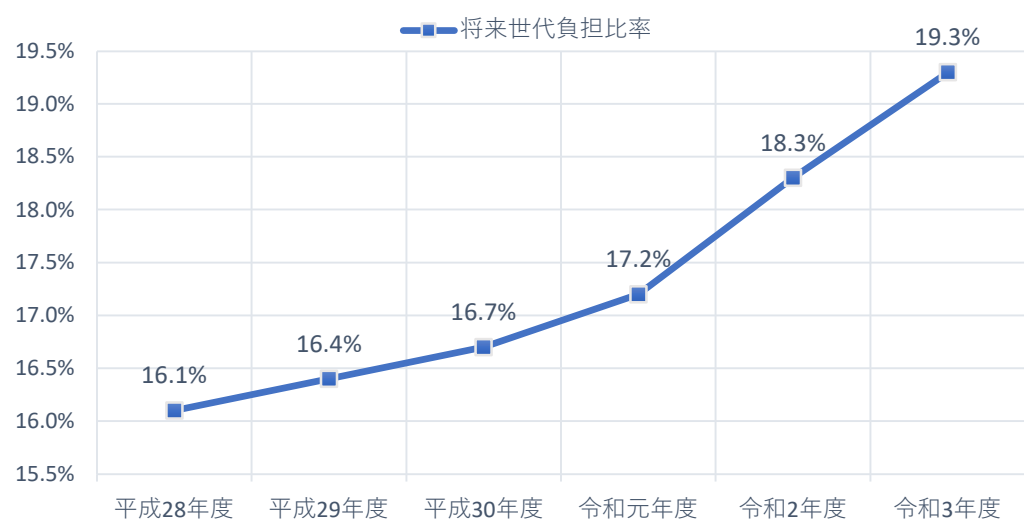


歳入額対資産比率

(単位：年)

年度	歳入額対資産比率
平成28年度	3.06
平成29年度	3.18
平成30年度	4.07
令和元年度	3.93
令和2年度	3.02
令和3年度	3.37

将来世代負担比率



社会資本等形成の世代間負担比率(将来世代負担比率)

年度	将来世代負担比率
平成28年度	16.1%
平成29年度	16.4%
平成30年度	16.7%
令和元年度	17.2%
令和2年度	18.3%
令和3年度	19.3%

資産老朽化比率



有形固定資産減価償却率(資産老朽化比率)

年度	資産老朽化比率
平成28年度	58.5%
平成29年度	59.8%
平成30年度	61.0%
令和元年度	62.5%
令和2年度	64.0%
令和3年度	65.2%